

**CONTO DEL BILANCIO 2014****GESTIONE ENTRATE**

Codice e numero	DENOMINAZIONE	Residui Conservati e Stanz. Definitivi di Bilancio	Conto del Tesoriere Riscossioni	Deter. dei residui Residui da riportare	Accertamenti	Maggiori o Minori Entrate
		Residui (A)	Residui (B)	Residui (C)	Residui (D=B+C)	(E=D-A)
		Competenza (F)	Competenza (G)	Competenza (H)	Comp. (I=G+H)	(L=I-F)
		Totale (M)	Totale (N)	Res. al 31/12 (O=C+H)	Acc. al 31/12 (P=D+I)	
1	2	3	4	5	6	7

Avanzo di Amministrazione 0,00

di cui:

fondi non vincolati per spese d'investimento 0,00

FONDI NON VINCOLATI 0,00

quota vincolata avanzo 0,00

Fondi non vincolati per finanziamento d.f.b. da sentenze esecutive (Euro 1.018.235,53) e non (Euro 715.683,51) 0,00

Titolo 1 TITOLO I ENTRATE TRIBUTARIE

Categoria 1.01 CATEGORIA 1^ - IMPOSTE

1.01 .0010	ici corrente	RS	351.455,29	124.491,39	7.051,56	131.542,95	-219.912,34
		CP	0,00	0,00	0,00	0,00	0,00
		T	351.455,29	124.491,39	7.051,56	131.542,95	-219.912,34
1.01 .0011	ici anni precedenti	RS	0,00	0,00	0,00	0,00	0,00
		CP	20.000,00	0,00	0,00	0,00	-20.000,00
		T	20.000,00	0,00	0,00	0,00	-20.000,00
1.01 .0012	IMU	RS	3.141.400,23	2.629.391,06	12.681,72	2.642.072,78	-499.327,45
		CP	33.000.000,00	32.809.825,61	588.710,38	33.398.535,99	398.535,99
		T	36.141.400,23	35.439.216,67	601.392,10	36.040.608,77	-100.791,46
1.01 .0013	TASI	RS	0,00	0,00	0,00	0,00	0,00
		CP	9.533.628,00	10.544.326,22	157.795,06	10.702.121,28	1.168.493,28
		T	9.533.628,00	10.544.326,22	157.795,06	10.702.121,28	1.168.493,28
1.01 .0020	iciap anni precedenti	RS	0,00	0,00	0,00	0,00	0,00
		CP	0,00	0,00	0,00	0,00	0,00
		T	0,00	0,00	0,00	0,00	0,00

**CONTO DEL BILANCIO 2014****GESTIONE ENTRATE**

Codice e numero	DENOMINAZIONE	Residui Conservati e Stanz. Definitivi di Bilancio	Conto del Tesoriere Riscossioni	Deter. dei residui Residui da riportare	Accertamenti	Maggiori o Minori Entrate	
		Residui (A)	Residui (B)	Residui (C)	Residui (D=B+C)	(E=D-A)	
		Competenza (F)	Competenza (G)	Competenza (H)	Comp. (I=G+H)	(L=I-F)	
		Totale (M)	Totale (N)	Res. al 31/12 (O=C+H)	Acc. al 31/12 (P=D+I)		
1	2	3	4	5	6	7	
1.01 .0030	iciap sanzioni	RS	0,00	0,00	0,00	0,00	0,00
		CP	0,00	0,00	0,00	0,00	0,00
		T	0,00	0,00	0,00	0,00	0,00
1.01 .0040	imposta di pubblicità	RS	126.937,91	126.937,91	0,00	126.937,91	0,00
		CP	2.000.000,00	1.679.232,15	171.269,26	1.850.501,41	-149.498,59
		T	2.126.937,91	1.806.170,06	171.269,26	1.977.439,32	-149.498,59
1.01 .0050	addizionale energia elettrica	RS	230,70	230,70	0,00	230,70	0,00
		CP	120.000,00	7.425,36	0,00	7.425,36	-112.574,64
		T	120.230,70	7.656,06	0,00	7.656,06	-112.574,64
1.01 .0060	Compartecipazione IVA	RS	0,00	0,00	0,00	0,00	0,00
		CP	0,00	0,00	0,00	0,00	0,00
		T	0,00	0,00	0,00	0,00	0,00
1.01 .0070	invim	RS	0,00	0,00	0,00	0,00	0,00
		CP	0,00	0,00	0,00	0,00	0,00
		T	0,00	0,00	0,00	0,00	0,00
1.01 .0080	Accertamenti ICI	RS	3.033.613,65	609.468,81	2.424.144,84	3.033.613,65	0,00
		CP	4.000.000,00	370.021,68	4.045.742,33	4.415.764,01	415.764,01
		T	7.033.613,65	979.490,49	6.469.887,17	7.449.377,66	415.764,01
1.01 .0090	addizionale comunale irpef	RS	9.708.059,28	9.708.059,28	0,00	9.708.059,28	0,00
		CP	18.430.000,00	5.305.948,61	13.121.363,90	18.427.312,51	-2.687,49
		T	28.138.059,28	15.014.007,89	13.121.363,90	28.135.371,79	-2.687,49
1.01 .0091	addizionale comunale irpef da accertamenti agenzia entrate	RS	195,99	195,99	0,00	195,99	0,00
		CP	50.000,00	66.796,15	163,29	66.959,44	16.959,44
		T	50.195,99	66.992,14	163,29	67.155,43	16.959,44
1.01 .0100	compartecipazione irpef	RS	0,00	0,00	0,00	0,00	0,00
		CP	0,00	0,00	0,00	0,00	0,00
		T	0,00	0,00	0,00	0,00	0,00

**CONTO DEL BILANCIO 2014****GESTIONE ENTRATE**

Codice e numero	DENOMINAZIONE	Residui Conservati e Stanz. Definitivi di Bilancio	Conto del Tesoriere Riscossioni	Deter. dei residui Residui da riportare	Accertamenti	Maggiori o Minori Entrate
		Residui (A)	Residui (B)	Residui (C)	Residui (D=B+C)	(E=D-A)
		Competenza (F)	Competenza (G)	Competenza (H)	Comp. (I=G+H)	(L=I-F)
		Totale (M)	Totale (N)	Res. al 31/12 (O=C+H)	Acc. al 31/12 (P=D+I)	
1	2	3	4	5	6	7
Totale Categoria 1.01		RS 16.361.893,05	13.198.775,14	2.443.878,12	15.642.653,26	-719.239,79
		CP 67.153.628,00	50.783.575,78	18.085.044,22	68.868.620,00	1.714.992,00
		T 83.515.521,05	63.982.350,92	20.528.922,34	84.511.273,26	995.752,21
Categoria 1.02 CATEGORIA 2^ - TASSE						
1.02 .0010	tosap permanente	RS 180.668,01	170.734,45	0,00	170.734,45	-9.933,56
		CP 1.600.000,00	1.093.882,21	140.959,09	1.234.841,30	-365.158,70
		T 1.780.668,01	1.264.616,66	140.959,09	1.405.575,75	-375.092,26
1.02 .0020	tosap temporanea	RS 261.768,34	259.137,76	0,00	259.137,76	-2.630,58
		CP 1.000.000,00	478.769,64	279.184,26	757.953,90	-242.046,10
		T 1.261.768,34	737.907,40	279.184,26	1.017.091,66	-244.676,68
1.02 .0030	tassa concessioni comunali anni precedenti	RS 0,00	0,00	0,00	0,00	0,00
		CP 100,00	0,00	0,00	0,00	-100,00
		T 100,00	0,00	0,00	0,00	-100,00
1.02 .0040	concorsi	RS 0,00	0,00	0,00	0,00	0,00
		CP 10.000,00	920,00	22.660,00	23.580,00	13.580,00
		T 10.000,00	920,00	22.660,00	23.580,00	13.580,00
1.02 .0050	tarsu corrente - TARES - TARI	RS 60.543.798,55	17.232.033,67	43.311.764,88	60.543.798,55	0,00
		CP 43.974.615,49	12.904.137,07	29.808.572,54	42.712.709,61	-1.261.905,88
		T 104.518.414,04	30.136.170,74	73.120.337,42	103.256.508,16	-1.261.905,88
1.02 .0060	addizionale erariale tarsu corrente TARES- TARI	RS 4.541.580,85	587.746,19	3.953.834,66	4.541.580,85	0,00
		CP 1.316.238,46	385.406,79	893.217,32	1.278.624,11	-37.614,35
		T 5.857.819,31	973.152,98	4.847.051,98	5.820.204,96	-37.614,35
1.02 .0070	contravvenzioni alle leggi	RS 0,00	0,00	0,00	0,00	0,00
		CP 0,00	0,00	0,00	0,00	0,00
		T 0,00	0,00	0,00	0,00	0,00

**CONTO DEL BILANCIO 2014****GESTIONE ENTRATE**

Codice e numero	DENOMINAZIONE		Residui Conservati e Stanz. Definitivi di Bilancio	Conto del Tesoriere Riscossioni	Deter. dei residui Residui da riportare	Accertamenti	Maggiori o Minori Entrate
			Residui (A)	Residui (B)	Residui (C)	Residui (D=B+C)	(E=D-A)
			Competenza (F)	Competenza (G)	Competenza (H)	Comp. (I=G+H)	(L=I-F)
			Totale (M)	Totale (N)	Res. al 31/12 (O=C+H)	Acc. al 31/12 (P=D+I)	
1	2		3	4	5	6	7
1.02 .0080	altre diverse	RS	0,00	0,00	0,00	0,00	0,00
		CP	100,00	0,00	0,00	0,00	-100,00
		T	100,00	0,00	0,00	0,00	-100,00
1.02 .0090	tarsu accertamenti	RS	7.470.473,50	179.743,50	2.155.580,91	2.335.324,41	-5.135.149,09
		CP	1.000.000,00	0,00	2.646,08	2.646,08	-997.353,92
		T	8.470.473,50	179.743,50	2.158.226,99	2.337.970,49	-6.132.503,01
1.02 .0100	addizionale erariale tarsu anni precedenti	RS	0,00	0,00	0,00	0,00	0,00
		CP	0,00	0,00	0,00	0,00	0,00
		T	0,00	0,00	0,00	0,00	0,00
1.02 .0110	diritti a costruire - per spese correnti	RS	0,00	0,00	0,00	0,00	0,00
		CP	0,00	0,00	0,00	0,00	0,00
		T	0,00	0,00	0,00	0,00	0,00
1.02 .0120	TARES	RS	0,00	0,00	0,00	0,00	0,00
		CP	0,00	0,00	0,00	0,00	0,00
		T	0,00	0,00	0,00	0,00	0,00
Totale Categoria		1.02	RS 72.998.289,25	18.429.395,57	49.421.180,45	67.850.576,02	-5.147.713,23
			CP 48.901.053,95	14.863.115,71	31.147.239,29	46.010.355,00	-2.890.698,95
			T 121.899.343,20	33.292.511,28	80.568.419,74	113.860.931,02	-8.038.412,18
Categoria		1.03	CATEGORIA 3^ - TRIBUTI SPECIALI ED ALTRE ENTRATE TRIBUTARIE PROPRIE				
1.03 .0010	compartecipazione irap	RS	0,00	0,00	0,00	0,00	0,00
		CP	0,00	0,00	0,00	0,00	0,00
		T	0,00	0,00	0,00	0,00	0,00
1.03 .0020	diritti sulle pubbliche affissioni	RS	30.081,87	29.808,87	0,00	29.808,87	-273,00
		CP	250.000,00	111.920,04	27.669,26	139.589,30	-110.410,70
		T	280.081,87	141.728,91	27.669,26	169.398,17	-110.683,70

**CONTO DEL BILANCIO 2014****GESTIONE ENTRATE**

Codice e numero	DENOMINAZIONE	Residui Conservati e Stanz. Definitivi di Bilancio	Conto del Tesoriere Riscossioni	Deter. dei residui Residui da riportare	Accertamenti	Maggiori o Minori Entrate	
		Residui (A)	Residui (B)	Residui (C)	Residui (D=B+C)	(E=D-A)	
		Competenza (F)	Competenza (G)	Competenza (H)	Comp. (I=G+H)	(L=I-F)	
		Totale (M)	Totale (N)	Res. al 31/12 (O=C+H)	Acc. al 31/12 (P=D+I)		
1	2	3	4	5	6	7	
1.03 .0030	Fondo sperimentale di riequilibrio e altri tributi speciali	RS	0,00	0,00	0,00	0,00	0,00
		CP	958.833,00	958.883,00	0,00	958.883,00	50,00
		T	958.833,00	958.883,00	0,00	958.883,00	50,00
1.03 .0040	Fondo di solidarietà comunale	RS	2.510.256,37	2.509.749,21	507,16	2.510.256,37	0,00
		CP	44.637.852,50	41.610.459,94	3.141.927,47	44.752.387,41	114.534,91
		T	47.148.108,87	44.120.209,15	3.142.434,63	47.262.643,78	114.534,91
Totale Categoria 1.03		RS	2.540.338,24	2.539.558,08	507,16	2.540.065,24	-273,00
		CP	45.846.685,50	42.681.262,98	3.169.596,73	45.850.859,71	4.174,21
		T	48.387.023,74	45.220.821,06	3.170.103,89	48.390.924,95	3.901,21
Totale Titolo 1		RS	91.900.520,54	34.167.728,79	51.865.565,73	86.033.294,52	-5.867.226,02
		CP	161.901.367,45	108.327.954,47	52.401.880,24	160.729.834,71	-1.171.532,74
		T	253.801.887,99	142.495.683,26	104.267.445,97	246.763.129,23	-7.038.758,76

**CONTO DEL BILANCIO 2014****GESTIONE ENTRATE**

Codice e numero	DENOMINAZIONE	Residui Conservati e Stanz. Definitivi di Bilancio	Conto del Tesoriere Riscossioni	Deter. dei residui Residui da riportare	Accertamenti	Maggiori o Minori Entrate
		Residui (A)	Residui (B)	Residui (C)	Residui (D=B+C)	(E=D-A)
		Competenza (F)	Competenza (G)	Competenza (H)	Comp. (I=G+H)	(L=I-F)
		Totale (M)	Totale (N)	Res. al 31/12 (O=C+H)	Acc. al 31/12 (P=D+I)	
1	2	3	4	5	6	7

Riassunto del Titolo 1

TITOLO I ENTRATE TRIBUTARIE

Categoria 1.01

CATEGORIA 1^ - IMPOSTE

RS	16.361.893,05	13.198.775,14	2.443.878,12	15.642.653,26	-719.239,79
CP	67.153.628,00	50.783.575,78	18.085.044,22	68.868.620,00	1.714.992,00
T	83.515.521,05	63.982.350,92	20.528.922,34	84.511.273,26	995.752,21

Categoria 1.02

CATEGORIA 2^ - TASSE

RS	72.998.289,25	18.429.395,57	49.421.180,45	67.850.576,02	-5.147.713,23
CP	48.901.053,95	14.863.115,71	31.147.239,29	46.010.355,00	-2.890.698,95
T	121.899.343,20	33.292.511,28	80.568.419,74	113.860.931,02	-8.038.412,18

Categoria 1.03

CATEGORIA 3^ - TRIBUTI SPECIALI ED ALTRE ENTRATE TRIBUTARIE PROPRIE

RS	2.540.338,24	2.539.558,08	507,16	2.540.065,24	-273,00
CP	45.846.685,50	42.681.262,98	3.169.596,73	45.850.859,71	4.174,21
T	48.387.023,74	45.220.821,06	3.170.103,89	48.390.924,95	3.901,21

Totale Titolo 1

RS	91.900.520,54	34.167.728,79	51.865.565,73	86.033.294,52	-5.867.226,02
CP	161.901.367,45	108.327.954,47	52.401.880,24	160.729.834,71	-1.171.532,74
T	253.801.887,99	142.495.683,26	104.267.445,97	246.763.129,23	-7.038.758,76

**CONTO DEL BILANCIO 2014****GESTIONE ENTRATE**

Codice e numero	DENOMINAZIONE	Residui Conservati e Stanz. Definitivi di Bilancio	Conto del Tesoriere Riscossioni	Deter. dei residui Residui da riportare	Accertamenti	Maggiori o Minori Entrate
		Residui (A)	Residui (B)	Residui (C)	Residui (D=B+C)	(E=D-A)
		Competenza (F)	Competenza (G)	Competenza (H)	Comp. (I=G+H)	(L=I-F)
		Totale (M)	Totale (N)	Res. al 31/12 (O=C+H)	Acc. al 31/12 (P=D+I)	
1	2	3	4	5	6	7

Titolo 2 TITOLO II ENTRATE DERIVANTI DA CONTRIBUTI E TRASFERIMENTI CORRENTI DELLO STATO, DELLA REGIONE E DI ALTRI ENTI PUBBLICI (ANCHE FUNZ.DELEGATE)

Categoria 2.01 CATEGORIA 1^ - ENTRATE DERIVANTI DA CONTRIBUTI E TRASFERIMENTI CORRENTI DALLO STATO

2.01 .0010	contributo ministero Grazia e Giustizia	RS	5.498.298,59	1.218.158,83	4.280.139,76	5.498.298,59	0,00
		CP	4.200.836,00	0,00	3.724.490,96	3.724.490,96	-476.345,04
		T	9.699.134,59	1.218.158,83	8.004.630,72	9.222.789,55	-476.345,04
2.01 .0020	contributo ordinario dello Stato	RS	0,00	0,00	0,00	0,00	0,00
		CP	0,00	0,00	0,00	0,00	0,00
		T	0,00	0,00	0,00	0,00	0,00
2.01 .0021	contributo abrogazione irap	RS	0,00	0,00	0,00	0,00	0,00
		CP	0,00	0,00	0,00	0,00	0,00
		T	0,00	0,00	0,00	0,00	0,00
2.01 .0022	funzioni trasferite dallo Stato	RS	0,00	0,00	0,00	0,00	0,00
		CP	0,00	0,00	0,00	0,00	0,00
		T	0,00	0,00	0,00	0,00	0,00
2.01 .0030	contributo consolidato dello Stato	RS	0,00	0,00	0,00	0,00	0,00
		CP	0,00	0,00	0,00	0,00	0,00
		T	0,00	0,00	0,00	0,00	0,00
2.01 .0040	contributo perequativo fiscalità locale dello Stato	RS	0,00	0,00	0,00	0,00	0,00
		CP	0,00	0,00	0,00	0,00	0,00
		T	0,00	0,00	0,00	0,00	0,00
2.01 .0050	contributo contratti segretari generali	RS	0,00	0,00	0,00	0,00	0,00
		CP	0,00	0,00	0,00	0,00	0,00
		T	0,00	0,00	0,00	0,00	0,00
2.01 .0055	contributo oneri CCNL personale EELL	RS	0,00	0,00	0,00	0,00	0,00
		CP	0,00	0,00	0,00	0,00	0,00
		T	0,00	0,00	0,00	0,00	0,00

**CONTO DEL BILANCIO 2014****GESTIONE ENTRATE**

Codice e numero	DENOMINAZIONE	Residui Conservati e Stanz. Definitivi di Bilancio	Conto del Tesoriere Riscossioni	Deter. dei residui Residui da riportare	Accertamenti	Maggiori o Minori Entrate	
		Residui (A)	Residui (B)	Residui (C)	Residui (D=B+C)	(E=D-A)	
		Competenza (F)	Competenza (G)	Competenza (H)	Comp. (I=G+H)	(L=I-F)	
		Totale (M)	Totale (N)	Res. al 31/12 (O=C+H)	Acc. al 31/12 (P=D+I)		
1	2	3	4	5	6	7	
2.01 .0060	rimborso rate mutui	RS	0,00	0,00	0,00	0,00	0,00
		CP	0,00	0,00	0,00	0,00	0,00
		T	0,00	0,00	0,00	0,00	0,00
2.01 .0070	contributo sviluppo investimenti dello Stato	RS	0,00	0,00	0,00	0,00	0,00
		CP	0,00	0,00	0,00	0,00	0,00
		T	0,00	0,00	0,00	0,00	0,00
2.01 .0080	servitu' militari	RS	0,00	0,00	0,00	0,00	0,00
		CP	3.500,00	400,00	0,00	400,00	-3.100,00
		T	3.500,00	400,00	0,00	400,00	-3.100,00
2.01 .0090	recupero tossicodipendenti e minori	RS	0,00	0,00	0,00	0,00	0,00
		CP	0,00	0,00	0,00	0,00	0,00
		T	0,00	0,00	0,00	0,00	0,00
2.01 .0100	mensa scolastica insegnanti - Stato	RS	0,00	0,00	0,00	0,00	0,00
		CP	73.685,00	65.352,10	0,00	65.352,10	-8.332,90
		T	73.685,00	65.352,10	0,00	65.352,10	-8.332,90
2.01 .0110	assistenza vittime del delitto - Stato	RS	0,00	0,00	0,00	0,00	0,00
		CP	0,00	0,00	0,00	0,00	0,00
		T	0,00	0,00	0,00	0,00	0,00
2.01 .0120	contributo funzione scuole materne comunali - Stato	RS	0,00	0,00	0,00	0,00	0,00
		CP	37.419,72	37.960,04	0,00	37.960,04	540,32
		T	37.419,72	37.960,04	0,00	37.960,04	540,32
2.01 .0130	irpef compartecipazione	RS	0,00	0,00	0,00	0,00	0,00
		CP	0,00	0,00	0,00	0,00	0,00
		T	0,00	0,00	0,00	0,00	0,00
2.01 .0135	rimborso iva su servizi esternalizzati	RS	0,00	0,00	0,00	0,00	0,00
		CP	0,00	0,00	0,00	0,00	0,00
		T	0,00	0,00	0,00	0,00	0,00

**CONTO DEL BILANCIO 2014****GESTIONE ENTRATE**

Codice e numero	DENOMINAZIONE	Residui Conservati e Stanz. Definitivi di Bilancio	Conto del Tesoriere Riscossioni	Deter. dei residui Residui da riportare	Accertamenti	Maggiori o Minori Entrate	
		Residui (A)	Residui (B)	Residui (C)	Residui (D=B+C)	(E=D-A)	
		Competenza (F)	Competenza (G)	Competenza (H)	Comp. (I=G+H)	(L=I-F)	
		Totale (M)	Totale (N)	Res. al 31/12 (O=C+H)	Acc. al 31/12 (P=D+I)		
1	2	3	4	5	6	7	
2.01 .0140	contributo alle famiglie per assegni familiari c/figli - Stato	RS	0,00	0,00	0,00	0,00	0,00
		CP	0,00	0,00	0,00	0,00	0,00
		T	0,00	0,00	0,00	0,00	0,00
2.01 .0150	fondo nazionale politiche sociali Ministero	RS	0,00	0,00	0,00	0,00	0,00
		CP	0,00	0,00	0,00	0,00	0,00
		T	0,00	0,00	0,00	0,00	0,00
2.01 .0160	altri contributi dello Stato	RS	1.856.548,96	382.864,98	1.333.655,15	1.716.520,13	-140.028,83
		CP	9.976.995,28	7.756.768,20	164.865,64	7.921.633,84	-2.055.361,44
		T	11.833.544,24	8.139.633,18	1.498.520,79	9.638.153,97	-2.195.390,27
Totale Categoria 2.01		RS	7.354.847,55	1.601.023,81	5.613.794,91	7.214.818,72	-140.028,83
		CP	14.292.436,00	7.860.480,34	3.889.356,60	11.749.836,94	-2.542.599,06
		T	21.647.283,55	9.461.504,15	9.503.151,51	18.964.655,66	-2.682.627,89
Categoria 2.02 CATEGORIA 2^ - ENTRATE DERIVANTI DA CONTRIBUTI E TRASFERIMENTI CORRENTI DELLA REGIONE							
2.02 .0020	assistenza vittime del delitto - Regione	RS	0,00	0,00	0,00	0,00	0,00
		CP	0,00	0,00	0,00	0,00	0,00
		T	0,00	0,00	0,00	0,00	0,00
2.02 .0030	scuole materne comunali - regione	RS	0,00	0,00	0,00	0,00	0,00
		CP	0,00	0,00	0,00	0,00	0,00
		T	0,00	0,00	0,00	0,00	0,00
2.02 .0040	mensa - Regione	RS	0,00	0,00	0,00	0,00	0,00
		CP	144.833,00	111.858,00	0,00	111.858,00	-32.975,00
		T	144.833,00	111.858,00	0,00	111.858,00	-32.975,00
2.02 .0050	trasporto alunni - Regione	RS	0,00	0,00	0,00	0,00	0,00
		CP	52.050,00	56.500,00	0,00	56.500,00	4.450,00
		T	52.050,00	56.500,00	0,00	56.500,00	4.450,00

**CONTO DEL BILANCIO 2014****GESTIONE ENTRATE**

Codice e numero	DENOMINAZIONE		Residui Conservati e Stanz. Definitivi di Bilancio	Conto del Tesoriere Riscossioni	Deter. dei residui Residui da riportare	Accertamenti	Maggiori o Minori Entrate
			Residui (A)	Residui (B)	Residui (C)	Residui (D=B+C)	(E=D-A)
			Competenza (F)	Competenza (G)	Competenza (H)	Comp. (I=G+H)	(L=I-F)
			Totale (M)	Totale (N)	Res. al 31/12 (O=C+H)	Acc. al 31/12 (P=D+I)	
1	2		3	4	5	6	7
2.02 .0060	varie - Regione	RS	2.210.056,38	503.747,84	1.686.308,54	2.190.056,38	-20.000,00
		CP	1.683.268,00	61.155,00	46.220,00	107.375,00	-1.575.893,00
		T	3.893.324,38	564.902,84	1.732.528,54	2.297.431,38	-1.595.893,00
2.02 .0070	contributi scuole d'infanzia - Regione	RS	5.500,00	0,00	5.500,00	5.500,00	0,00
		CP	40.860,00	22.000,00	0,00	22.000,00	-18.860,00
		T	46.360,00	22.000,00	5.500,00	27.500,00	-18.860,00
2.02 .0080	contributi sicurezza sociale - Regione	RS	930.069,28	693.550,56	236.518,72	930.069,28	0,00
		CP	1.252.770,44	76.440,55	93.890,71	170.331,26	-1.082.439,18
		T	2.182.839,72	769.991,11	330.409,43	1.100.400,54	-1.082.439,18
2.02 .0090	contributo globale per assistenza - Regione	RS	451.500,00	0,00	451.500,00	451.500,00	0,00
		CP	0,00	0,00	0,00	0,00	0,00
		T	451.500,00	0,00	451.500,00	451.500,00	0,00
2.02 .0100	assistenza devianza minorile - Regione	RS	0,00	0,00	0,00	0,00	0,00
		CP	0,00	0,00	0,00	0,00	0,00
		T	0,00	0,00	0,00	0,00	0,00
2.02 .0110	hanseniani - Regione	RS	0,00	0,00	0,00	0,00	0,00
		CP	0,00	0,00	0,00	0,00	0,00
		T	0,00	0,00	0,00	0,00	0,00
2.02 .0120	asili nido - Regione	RS	0,00	0,00	0,00	0,00	0,00
		CP	0,00	0,00	0,00	0,00	0,00
		T	0,00	0,00	0,00	0,00	0,00
2.02 .0130	altri interventi - Regione	RS	826.856,92	87.339,50	724.517,42	811.856,92	-15.000,00
		CP	1.312.550,20	150.322,49	72.000,00	222.322,49	-1.090.227,71
		T	2.139.407,12	237.661,99	796.517,42	1.034.179,41	-1.105.227,71
2.02 .0140	telesoccorso anziani - Regione	RS	0,00	0,00	0,00	0,00	0,00
		CP	0,00	0,00	0,00	0,00	0,00
		T	0,00	0,00	0,00	0,00	0,00

**CONTO DEL BILANCIO 2014****GESTIONE ENTRATE**

Codice e numero	DENOMINAZIONE		Residui Conservati e Stanz. Definitivi di Bilancio	Conto del Tesoriere Riscossioni	Deter. dei residui Residui da riportare	Accertamenti	Maggiori o Minori Entrate	
			Residui (A)	Residui (B)	Residui (C)	Residui (D=B+C)	(E=D-A)	
			Competenza (F)	Competenza (G)	Competenza (H)	Comp. (I=G+H)	(L=I-F)	
			Totale (M)	Totale (N)	Res. al 31/12 (O=C+H)	Acc. al 31/12 (P=D+I)		
1	2		3	4	5	6	7	
2.02 .0150	contributo per inserimento lavorativo - Regione	RS	0,00	0,00	0,00	0,00	0,00	
		CP	0,00	0,00	0,00	0,00	0,00	
		T	0,00	0,00	0,00	0,00	0,00	
2.02 .0160	fondo nazionale per sostegno accesso abitazioni - Regione	RS	0,00	0,00	0,00	0,00	0,00	
		CP	0,00	0,00	0,00	0,00	0,00	
		T	0,00	0,00	0,00	0,00	0,00	
2.02 .0170	contributo libri di testo scuola sec. 1°-2° g: - Regione	RS	0,00	0,00	0,00	0,00	0,00	
		CP	582.689,00	582.689,00	0,00	582.689,00	0,00	
		T	582.689,00	582.689,00	0,00	582.689,00	0,00	
2.02 .0180	borse di studio - Regione	RS	0,00	0,00	0,00	0,00	0,00	
		CP	0,00	0,00	0,00	0,00	0,00	
		T	0,00	0,00	0,00	0,00	0,00	
2.02 .0190	piano di zona	RS	7.188.317,04	1.269.740,46	5.918.576,58	7.188.317,04	0,00	
		CP	9.207.771,25	1.867.993,60	4.597.502,80	6.465.496,40	-2.742.274,85	
		T	16.396.088,29	3.137.734,06	10.516.079,38	13.653.813,44	-2.742.274,85	
2.02 .0200	progetto bibljorete	RS	312.587,92	2.388,76	310.199,16	312.587,92	0,00	
		CP	0,00	0,00	0,00	0,00	0,00	
		T	312.587,92	2.388,76	310.199,16	312.587,92	0,00	
2.02 .0210	servizio socio-educativo sezione primavera	RS	10.000,00	0,00	0,00	0,00	-10.000,00	
		CP	0,00	0,00	0,00	0,00	0,00	
		T	10.000,00	0,00	0,00	0,00	-10.000,00	
Totale Categoria		2.02	RS	11.934.887,54	2.556.767,12	9.333.120,42	11.889.887,54	-45.000,00
			CP	14.276.791,89	2.928.958,64	4.809.613,51	7.738.572,15	-6.538.219,74
			T	26.211.679,43	5.485.725,76	14.142.733,93	19.628.459,69	-6.583.219,74
Categoria	2.03 CATEGORIA 3ª - ENTRATE DERIVANTI DA CONTRIBUTI DALLA REGIONE PER FUNZIONI DELEGATE							

**CONTO DEL BILANCIO 2014****GESTIONE ENTRATE**

Codice e numero	DENOMINAZIONE		Residui Conservati e Stanz. Definitivi di Bilancio	Conto del Tesoriere Riscossioni	Deter. dei residui Residui da riportare	Accertamenti	Maggiori o Minori Entrate
			Residui (A)	Residui (B)	Residui (C)	Residui (D=B+C)	(E=D-A)
			Competenza (F)	Competenza (G)	Competenza (H)	Comp. (I=G+H)	(L=I-F)
			Totale (M)	Totale (N)	Res. al 31/12 (O=C+H)	Acc. al 31/12 (P=D+I)	
1	2		3	4	5	6	7
2.03 .0010	contributo regionale trasporto pubblico (L.R. 18/00)	RS	0,00	0,00	0,00	0,00	0,00
		CP	19.694.393,01	19.526.956,26	0,00	19.526.956,26	-167.436,75
		T	19.694.393,01	19.526.956,26	0,00	19.526.956,26	-167.436,75
2.03 .0011	aree protette	RS	0,00	0,00	0,00	0,00	0,00
		CP	132.000,00	0,00	0,00	0,00	-132.000,00
		T	132.000,00	0,00	0,00	0,00	-132.000,00
2.03 .0012	accoglienza informazione e promozione turistica	RS	0,00	0,00	0,00	0,00	0,00
		CP	89.136,38	89.136,38	0,00	89.136,38	0,00
		T	89.136,38	89.136,38	0,00	89.136,38	0,00
Totale Categoria 2.03		RS	0,00	0,00	0,00	0,00	0,00
		CP	19.915.529,39	19.616.092,64	0,00	19.616.092,64	-299.436,75
		T	19.915.529,39	19.616.092,64	0,00	19.616.092,64	-299.436,75
Categoria 2.04		CATEGORIA 4^ - ENTRATE DERIVANTI DA CONTRIBUTI E TRASFERIMENTI DA PARTE DI ORGANISMI COMUNITARI E INTERNAZIONALI					
2.04 .0010	finanziamento europeo pgm facilitatore territoriale	RS	0,00	0,00	0,00	0,00	0,00
		CP	0,00	0,00	0,00	0,00	0,00
		T	0,00	0,00	0,00	0,00	0,00
Totale Categoria 2.04		RS	0,00	0,00	0,00	0,00	0,00
		CP	0,00	0,00	0,00	0,00	0,00
		T	0,00	0,00	0,00	0,00	0,00
Categoria 2.05		CATEGORIA 5^ - ENTRATE DERIVANTI DA CONTRIBUTI E TRASFERIMENTI CORRENTI DA ALTRI ENTI DEL SETTORE PUBBLICO					
2.05 .0010	contributi dalla provincia	RS	208.272,75	160.000,00	48.272,75	208.272,75	0,00
		CP	1.000.000,00	350.000,00	510.255,80	860.255,80	-139.744,20
		T	1.208.272,75	510.000,00	558.528,55	1.068.528,55	-139.744,20
2.05 .0020	altri contributi	RS	1.052.542,51	5.670,76	802.197,48	807.868,24	-244.674,27
		CP	894.302,46	13.431,17	14.020,43	27.451,60	-866.850,86
		T	1.946.844,97	19.101,93	816.217,91	835.319,84	-1.111.525,13

**CONTO DEL BILANCIO 2014****GESTIONE ENTRATE**

Codice e numero	DENOMINAZIONE	Residui Conservati e Stanz. Definitivi di Bilancio	Conto del Tesoriere Riscossioni	Deter. dei residui Residui da riportare	Accertamenti	Maggiori o Minori Entrate
		Residui (A)	Residui (B)	Residui (C)	Residui (D=B+C)	(E=D-A)
		Competenza (F)	Competenza (G)	Competenza (H)	Comp. (I=G+H)	(L=I-F)
		Totale (M)	Totale (N)	Res. al 31/12 (O=C+H)	Acc. al 31/12 (P=D+I)	
1	2	3	4	5	6	7
Totale Categoria 2.05		RS 1.260.815,26	165.670,76	850.470,23	1.016.140,99	-244.674,27
		CP 1.894.302,46	363.431,17	524.276,23	887.707,40	-1.006.595,06
		T 3.155.117,72	529.101,93	1.374.746,46	1.903.848,39	-1.251.269,33
Totale Titolo 2		RS 20.550.550,35	4.323.461,69	15.797.385,56	20.120.847,25	-429.703,10
		CP 50.379.059,74	30.768.962,79	9.223.246,34	39.992.209,13	-10.386.850,61
		T 70.929.610,09	35.092.424,48	25.020.631,90	60.113.056,38	-10.816.553,71

**CONTO DEL BILANCIO 2014****GESTIONE ENTRATE**

Codice e numero	DENOMINAZIONE	Residui Conservati e Stanz. Definitivi di Bilancio	Conto del Tesoriere Riscossioni	Deter. dei residui Residui da riportare	Accertamenti	Maggiori o Minori Entrate
		Residui (A)	Residui (B)	Residui (C)	Residui (D=B+C)	(E=D-A)
		Competenza (F)	Competenza (G)	Competenza (H)	Comp. (I=G+H)	(L=I-F)
		Totale (M)	Totale (N)	Res. al 31/12 (O=C+H)	Acc. al 31/12 (P=D+I)	
1	2	3	4	5	6	7

Riassunto del Titolo 2

TITOLO II ENTRATE DERIVANTI DA CONTRIBUTI E TRASFERIMENTI
CORRENTI DELLO STATO, DELLA REGIONE E DI ALTRI ENTI PUBBLICI
(ANCHE FUNZ.DELEGATE)

Categoria 2.01	RS	7.354.847,55	1.601.023,81	5.613.794,91	7.214.818,72	-140.028,83
CATEGORIA 1^ - ENTRATE DERIVANTI DA CONTRIBUTI E TRASFERIMENTI CORRENTI DALLO STATO	CP	14.292.436,00	7.860.480,34	3.889.356,60	11.749.836,94	-2.542.599,06
	T	21.647.283,55	9.461.504,15	9.503.151,51	18.964.655,66	-2.682.627,89
Categoria 2.02	RS	11.934.887,54	2.556.767,12	9.333.120,42	11.889.887,54	-45.000,00
CATEGORIA 2^ - ENTRATE DERIVANTI DA CONTRIBUTI E TRASFERIMENTI CORRENTI DELLA REGIONE	CP	14.276.791,89	2.928.958,64	4.809.613,51	7.738.572,15	-6.538.219,74
	T	26.211.679,43	5.485.725,76	14.142.733,93	19.628.459,69	-6.583.219,74
Categoria 2.03	RS	0,00	0,00	0,00	0,00	0,00
CATEGORIA 3^ - ENTRATE DERIVANTI DA CONTRIBUTI DALLA REGIONE PER FUNZIONI DELEGATE	CP	19.915.529,39	19.616.092,64	0,00	19.616.092,64	-299.436,75
	T	19.915.529,39	19.616.092,64	0,00	19.616.092,64	-299.436,75
Categoria 2.04	RS	0,00	0,00	0,00	0,00	0,00
CATEGORIA 4^ - ENTRATE DERIVANTI DA CONTRIBUTI E TRASFERIMENTI DA PARTE DI ORGANISMI COMUNITARI E INTERNAZIONALI	CP	0,00	0,00	0,00	0,00	0,00
	T	0,00	0,00	0,00	0,00	0,00
Categoria 2.05	RS	1.260.815,26	165.670,76	850.470,23	1.016.140,99	-244.674,27
CATEGORIA 5^ - ENTRATE DERIVANTI DA CONTRIBUTI E TRASFERIMENTI CORRENTI DA ALTRI ENTI DEL SETTORE PUBBLICO	CP	1.894.302,46	363.431,17	524.276,23	887.707,40	-1.006.595,06
	T	3.155.117,72	529.101,93	1.374.746,46	1.903.848,39	-1.251.269,33
Totale Titolo 2	RS	20.550.550,35	4.323.461,69	15.797.385,56	20.120.847,25	-429.703,10
	CP	50.379.059,74	30.768.962,79	9.223.246,34	39.992.209,13	-10.386.850,61
	T	70.929.610,09	35.092.424,48	25.020.631,90	60.113.056,38	-10.816.553,71

**CONTO DEL BILANCIO 2014****GESTIONE ENTRATE**

Codice e numero	DENOMINAZIONE	Residui Conservati e Stanz. Definitivi di Bilancio	Conto del Tesoriere Riscossioni	Deter. dei residui Residui da riportare	Accertamenti	Maggiori o Minori Entrate
		Residui (A)	Residui (B)	Residui (C)	Residui (D=B+C)	(E=D-A)
		Competenza (F)	Competenza (G)	Competenza (H)	Comp. (I=G+H)	(L=I-F)
		Totale (M)	Totale (N)	Res. al 31/12 (O=C+H)	Acc. al 31/12 (P=D+I)	
1	2	3	4	5	6	7

Titolo 3 TITOLO III ENTRATE EXTRATRIBUTARIE**Categoria 3.01 CATEGORIA 1^ - PROVENTI DEI SERVIZI PUBBLICI**

3.01 .0010	diritti si segreteria	RS	114.166,63	114.166,63	0,00	114.166,63	0,00
		CP	810.000,00	817.204,88	111.982,82	929.187,70	119.187,70
		T	924.166,63	931.371,51	111.982,82	1.043.354,33	119.187,70
3.01 .0020	cessioni cartografiche, stampati vari, eccetera	RS	771,80	339,65	0,00	339,65	-432,15
		CP	25.000,00	2.792,46	338,08	3.130,54	-21.869,46
		T	25.771,80	3.132,11	338,08	3.470,19	-22.301,61
3.01 .0030	stato civile	RS	0,00	0,00	0,00	0,00	0,00
		CP	0,00	0,00	0,00	0,00	0,00
		T	0,00	0,00	0,00	0,00	0,00
3.01 .0040	diritti carte di identità	RS	0,00	0,00	0,00	0,00	0,00
		CP	184.000,00	157.348,92	40,00	157.388,92	-26.611,08
		T	184.000,00	157.348,92	40,00	157.388,92	-26.611,08
3.01 .0050	modelli carte di identità	RS	0,00	0,00	0,00	0,00	0,00
		CP	20.000,00	10.544,60	0,00	10.544,60	-9.455,40
		T	20.000,00	10.544,60	0,00	10.544,60	-9.455,40
3.01 .0060	conciliazione	RS	0,00	0,00	0,00	0,00	0,00
		CP	0,00	0,00	0,00	0,00	0,00
		T	0,00	0,00	0,00	0,00	0,00
3.01 .0070	diritti trasporti funebri	RS	0,00	0,00	0,00	0,00	0,00
		CP	0,00	0,00	0,00	0,00	0,00
		T	0,00	0,00	0,00	0,00	0,00
3.01 .0080	illuminazione votiva	RS	0,00	0,00	0,00	0,00	0,00
		CP	50.000,00	40.504,62	0,00	40.504,62	-9.495,38
		T	50.000,00	40.504,62	0,00	40.504,62	-9.495,38

**CONTO DEL BILANCIO 2014****GESTIONE ENTRATE**

Codice e numero	DENOMINAZIONE	Residui Conservati e Stanz. Definitivi di Bilancio	Conto del Tesoriere Riscossioni	Deter. dei residui Residui da riportare	Accertamenti	Maggiori o Minori Entrate	
		Residui (A)	Residui (B)	Residui (C)	Residui (D=B+C)	(E=D-A)	
		Competenza (F)	Competenza (G)	Competenza (H)	Comp. (I=G+H)	(L=I-F)	
		Totale (M)	Totale (N)	Res. al 31/12 (O=C+H)	Acc. al 31/12 (P=D+I)		
1	2	3	4	5	6	7	
3.01 .0090	diritti cimiteriali	RS	0,00	0,00	0,00	0,00	0,00
		CP	536.000,00	371.012,56	60.542,00	431.554,56	-104.445,44
		T	536.000,00	371.012,56	60.542,00	431.554,56	-104.445,44
3.01 .0100	proventi servizio mensa	RS	55.613,92	55.613,92	0,00	55.613,92	0,00
		CP	541.000,00	425.782,14	49.051,14	474.833,28	-66.166,72
		T	596.613,92	481.396,06	49.051,14	530.447,20	-66.166,72
3.01 .0110	proventi servizio trasporto alunni	RS	771,29	771,29	0,00	771,29	0,00
		CP	15.600,00	4.064,47	945,14	5.009,61	-10.590,39
		T	16.371,29	4.835,76	945,14	5.780,90	-10.590,39
3.01 .0120	proventi trasporto disabili	RS	0,00	0,00	0,00	0,00	0,00
		CP	0,00	0,00	0,00	0,00	0,00
		T	0,00	0,00	0,00	0,00	0,00
3.01 .0130	proventi asili nido	RS	69.805,00	69.805,00	0,00	69.805,00	0,00
		CP	409.520,00	372.401,86	29.379,08	401.780,94	-7.739,06
		T	479.325,00	442.206,86	29.379,08	471.585,94	-7.739,06
3.01 .0140	proventi refezione scolastica	RS	0,00	0,00	0,00	0,00	0,00
		CP	0,00	0,00	0,00	0,00	0,00
		T	0,00	0,00	0,00	0,00	0,00
3.01 .0150	soggiorni climatici	RS	0,00	0,00	0,00	0,00	0,00
		CP	0,00	0,00	0,00	0,00	0,00
		T	0,00	0,00	0,00	0,00	0,00
3.01 .0160	rappresentazioni teatrali	RS	0,00	0,00	0,00	0,00	0,00
		CP	0,00	0,00	0,00	0,00	0,00
		T	0,00	0,00	0,00	0,00	0,00
3.01 .0170	diritti e permessi	RS	8.585,10	1.460,56	7.124,54	8.585,10	0,00
		CP	160.000,00	131.905,67	18.593,30	150.498,97	-9.501,03
		T	168.585,10	133.366,23	25.717,84	159.084,07	-9.501,03

**CONTO DEL BILANCIO 2014****GESTIONE ENTRATE**

Codice e numero	DENOMINAZIONE		Residui Conservati e Stanz. Definitivi di Bilancio	Conto del Tesoriere Riscossioni	Deter. dei residui Residui da riportare	Accertamenti	Maggiori o Minori Entrate
			Residui (A)	Residui (B)	Residui (C)	Residui (D=B+C)	(E=D-A)
			Competenza (F)	Competenza (G)	Competenza (H)	Comp. (I=G+H)	(L=I-F)
			Totale (M)	Totale (N)	Res. al 31/12 (O=C+H)	Acc. al 31/12 (P=D+I)	
1	2		3	4	5	6	7
3.01 .0180	proventi rimozione coattiva	RS	1.692,21	1.692,21	0,00	1.692,21	0,00
		CP	3.750,00	0,00	0,00	0,00	-3.750,00
		T	5.442,21	1.692,21	0,00	1.692,21	-3.750,00
3.01 .0190	altri proventi servizi pubblici	RS	0,00	0,00	0,00	0,00	0,00
		CP	0,00	0,00	0,00	0,00	0,00
		T	0,00	0,00	0,00	0,00	0,00
3.01 .0200	proventi sanzioni c.d.s.	RS	278.216,44	278.216,44	0,00	278.216,44	0,00
		CP	2.720.000,00	1.788.847,00	562.545,00	2.351.392,00	-368.608,00
		T	2.998.216,44	2.067.063,44	562.545,00	2.629.608,44	-368.608,00
3.01 .0210	proventi sanzioni c.d.s. anni precedenti a mezzo ruoli	RS	0,00	0,00	0,00	0,00	0,00
		CP	0,00	0,00	0,00	0,00	0,00
		T	0,00	0,00	0,00	0,00	0,00
3.01 .0220	proventi sanzioni amministrative	RS	5.350,00	5.350,00	0,00	5.350,00	0,00
		CP	40.000,00	12.467,16	2.907,32	15.374,48	-24.625,52
		T	45.350,00	17.817,16	2.907,32	20.724,48	-24.625,52
3.01 .0230	proventi servizio traffico	RS	785.263,66	785.263,66	0,00	785.263,66	0,00
		CP	945.000,00	203.143,61	403.020,20	606.163,81	-338.836,19
		T	1.730.263,66	988.407,27	403.020,20	1.391.427,47	-338.836,19
3.01 .0240	proventi per rilascio atti	RS	0,00	0,00	0,00	0,00	0,00
		CP	0,00	0,00	0,00	0,00	0,00
		T	0,00	0,00	0,00	0,00	0,00
3.01 .0250	autorizzazioni amministrative ambiente	RS	0,00	0,00	0,00	0,00	0,00
		CP	0,00	0,00	0,00	0,00	0,00
		T	0,00	0,00	0,00	0,00	0,00
3.01 .0260	oneri concessioni varie	RS	0,00	0,00	0,00	0,00	0,00
		CP	0,00	0,00	0,00	0,00	0,00
		T	0,00	0,00	0,00	0,00	0,00

**CONTO DEL BILANCIO 2014****GESTIONE ENTRATE**

Codice e numero	DENOMINAZIONE		Residui Conservati e Stanz. Definitivi di Bilancio	Conto del Tesoriere Riscossioni	Deter. dei residui Residui da riportare	Accertamenti	Maggiori o Minori Entrate
			Residui (A)	Residui (B)	Residui (C)	Residui (D=B+C)	(E=D-A)
			Competenza (F)	Competenza (G)	Competenza (H)	Comp. (I=G+H)	(L=I-F)
			Totale (M)	Totale (N)	Res. al 31/12 (O=C+H)	Acc. al 31/12 (P=D+I)	
1	2		3	4	5	6	7
3.01 .0270	introiti diversi da attività produttive	RS	0,00	0,00	0,00	0,00	0,00
		CP	0,00	0,00	0,00	0,00	0,00
		T	0,00	0,00	0,00	0,00	0,00
3.01 .0280	Altri proventi da servizi pubblici	RS	41.902,94	41.802,94	0,00	41.802,94	-100,00
		CP	90.000,00	80.605,41	5.545,11	86.150,52	-3.849,48
		T	131.902,94	122.408,35	5.545,11	127.953,46	-3.949,48
Totale Categoria 3.01		RS	1.362.138,99	1.354.482,30	7.124,54	1.361.606,84	-532,15
		CP	6.549.870,00	4.418.625,36	1.244.889,19	5.663.514,55	-886.355,45
		T	7.912.008,99	5.773.107,66	1.252.013,73	7.025.121,39	-886.887,60
Categoria 3.02 CATEGORIA 2^ - PROVENTI DEI BENI DELL'ENTE							
3.02 .0010	proventi campi sportivi e piscina comunale	RS	10.482,50	4.260,00	4.000,00	8.260,00	-2.222,50
		CP	40.000,00	10.559,00	0,00	10.559,00	-29.441,00
		T	50.482,50	14.819,00	4.000,00	18.819,00	-31.663,50
3.02 .0020	discarica gennarini	RS	0,00	0,00	0,00	0,00	0,00
		CP	0,00	0,00	0,00	0,00	0,00
		T	0,00	0,00	0,00	0,00	0,00
3.02 .0030	parcheggi	RS	0,00	0,00	0,00	0,00	0,00
		CP	0,00	0,00	0,00	0,00	0,00
		T	0,00	0,00	0,00	0,00	0,00
3.02 .0040	fondi rustici	RS	0,00	0,00	0,00	0,00	0,00
		CP	0,00	0,00	0,00	0,00	0,00
		T	0,00	0,00	0,00	0,00	0,00
3.02 .0050	fitti alloggi	RS	598.129,54	30.842,49	70.033,66	100.876,15	-497.253,39
		CP	650.000,00	515.630,48	84.580,41	600.210,89	-49.789,11
		T	1.248.129,54	546.472,97	154.614,07	701.087,04	-547.042,50

**CONTO DEL BILANCIO 2014****GESTIONE ENTRATE**

Codice e numero	DENOMINAZIONE		Residui Conservati e Stanz. Definitivi di Bilancio	Conto del Tesoriere Riscossioni	Deter. dei residui Residui da riportare	Accertamenti	Maggiori o Minori Entrate
			Residui (A)	Residui (B)	Residui (C)	Residui (D=B+C)	(E=D-A)
			Competenza (F)	Competenza (G)	Competenza (H)	Comp. (I=G+H)	(L=I-F)
			Totale (M)	Totale (N)	Res. al 31/12 (O=C+H)	Acc. al 31/12 (P=D+I)	
1	2		3	4	5	6	7
3.02 .0060	rivalsa spese condomini	RS	143.647,04	4.104,04	636,77	4.740,81	-138.906,23
		CP	151.000,00	5.784,72	151,35	5.936,07	-145.063,93
		T	294.647,04	9.888,76	788,12	10.676,88	-283.970,16
3.02 .0070	fitti box e locali	RS	94.085,77	0,00	40.797,94	40.797,94	-53.287,83
		CP	512.500,00	987.578,03	54.981,61	1.042.559,64	530.059,64
		T	606.585,77	987.578,03	95.779,55	1.083.357,58	476.771,81
3.02 .0075	fitti aree	RS	6.782,16	719,93	5.745,43	6.465,36	-316,80
		CP	75.000,00	64.640,72	13.207,68	77.848,40	2.848,40
		T	81.782,16	65.360,65	18.953,11	84.313,76	2.531,60
3.02 .0080	censi e canoni	RS	0,00	0,00	0,00	0,00	0,00
		CP	41.140,00	5.480,62	0,00	5.480,62	-35.659,38
		T	41.140,00	5.480,62	0,00	5.480,62	-35.659,38
3.02 .0090	diversi	RS	0,00	0,00	0,00	0,00	0,00
		CP	51.750,00	1.358,00	0,00	1.358,00	-50.392,00
		T	51.750,00	1.358,00	0,00	1.358,00	-50.392,00
Totale Categoria		3.02	RS 853.127,01	39.926,46	121.213,80	161.140,26	-691.986,75
			CP 1.521.390,00	1.591.031,57	152.921,05	1.743.952,62	222.562,62
			T 2.374.517,01	1.630.958,03	274.134,85	1.905.092,88	-469.424,13
Categoria		3.03	CATEGORIA 3^ - INTERESSI SU ANTICIPAZIONI E CREDITI				
3.03 .0010	interessi su giacenze	RS	0,00	0,00	0,00	0,00	0,00
		CP	55.000,00	56.791,65	0,00	56.791,65	1.791,65
		T	55.000,00	56.791,65	0,00	56.791,65	1.791,65
3.03 .0020	interessi depositi	RS	342,27	0,00	0,00	0,00	-342,27
		CP	100.000,00	71.585,73	0,00	71.585,73	-28.414,27
		T	100.342,27	71.585,73	0,00	71.585,73	-28.756,54

**CONTO DEL BILANCIO 2014****GESTIONE ENTRATE**

Codice e numero	DENOMINAZIONE		Residui Conservati e Stanz. Definitivi di Bilancio	Conto del Tesoriere Riscossioni	Deter. dei residui Residui da riportare	Accertamenti	Maggiori o Minori Entrate
			Residui (A)	Residui (B)	Residui (C)	Residui (D=B+C)	(E=D-A)
			Competenza (F)	Competenza (G)	Competenza (H)	Comp. (I=G+H)	(L=I-F)
			Totale (M)	Totale (N)	Res. al 31/12 (O=C+H)	Acc. al 31/12 (P=D+I)	
1	2		3	4	5	6	7
3.03 .0030	interessi titoli	RS	0,00	0,00	0,00	0,00	0,00
		CP	0,00	0,00	0,00	0,00	0,00
		T	0,00	0,00	0,00	0,00	0,00
3.03 .0040	interessi diversi per retrocessione	RS	0,00	0,00	0,00	0,00	0,00
		CP	0,00	0,00	0,00	0,00	0,00
		T	0,00	0,00	0,00	0,00	0,00
Totale Categoria 3.03			RS 342,27	0,00	0,00	0,00	-342,27
			CP 155.000,00	128.377,38	0,00	128.377,38	-26.622,62
			T 155.342,27	128.377,38	0,00	128.377,38	-26.964,89
Categoria 3.04		CATEGORIA 4^ - UTILI NETTI AZIENDE SPECIALI E PARTECIPATE, DIVIDENDI DI SOCIETA'					
3.04 .0010	amiu	RS	0,00	0,00	0,00	0,00	0,00
		CP	0,00	0,00	0,00	0,00	0,00
		T	0,00	0,00	0,00	0,00	0,00
3.04 .0020	amat	RS	0,00	0,00	0,00	0,00	0,00
		CP	0,00	0,00	0,00	0,00	0,00
		T	0,00	0,00	0,00	0,00	0,00
3.04 .0030	afc	RS	0,00	0,00	0,00	0,00	0,00
		CP	0,00	0,00	0,00	0,00	0,00
		T	0,00	0,00	0,00	0,00	0,00
3.04 .0040	altre	RS	0,00	0,00	0,00	0,00	0,00
		CP	0,00	0,00	0,00	0,00	0,00
		T	0,00	0,00	0,00	0,00	0,00
Totale Categoria 3.04			RS 0,00	0,00	0,00	0,00	0,00
			CP 0,00	0,00	0,00	0,00	0,00
			T 0,00	0,00	0,00	0,00	0,00
Categoria 3.05		CATEGORIA 5^ - PROVENTI DIVERSI					

**CONTO DEL BILANCIO 2014****GESTIONE ENTRATE**

Codice e numero	DENOMINAZIONE	Residui Conservati e Stanz. Definitivi di Bilancio	Conto del Tesoriere Riscossioni	Deter. dei residui Residui da riportare	Accertamenti	Maggiori o Minori Entrate	
		Residui (A)	Residui (B)	Residui (C)	Residui (D=B+C)	(E=D-A)	
		Competenza (F)	Competenza (G)	Competenza (H)	Comp. (I=G+H)	(L=I-F)	
		Totale (M)	Totale (N)	Res. al 31/12 (O=C+H)	Acc. al 31/12 (P=D+I)		
1	2	3	4	5	6	7	
3.05 .0010	sanzioni amministrative	RS	5.164,00	0,00	5.164,00	5.164,00	0,00
		CP	15.000,00	4.989,44	0,00	4.989,44	-10.010,56
		T	20.164,00	4.989,44	5.164,00	10.153,44	-10.010,56
3.05 .0020	sanzioni al c.d.s.	RS	0,00	0,00	0,00	0,00	0,00
		CP	0,00	0,00	0,00	0,00	0,00
		T	0,00	0,00	0,00	0,00	0,00
3.05 .0030	sanzioni altre	RS	0,00	0,00	0,00	0,00	0,00
		CP	0,00	0,00	0,00	0,00	0,00
		T	0,00	0,00	0,00	0,00	0,00
3.05 .0040	rimborso da altri Comuni per c.e.m.	RS	2.446,36	1.286,29	1.160,07	2.446,36	0,00
		CP	6.000,00	3.300,68	1.835,49	5.136,17	-863,83
		T	8.446,36	4.586,97	2.995,56	7.582,53	-863,83
3.05 .0050	case di riposo	RS	0,00	0,00	0,00	0,00	0,00
		CP	0,00	0,00	0,00	0,00	0,00
		T	0,00	0,00	0,00	0,00	0,00
3.05 .0060	recuperi inail	RS	0,00	0,00	0,00	0,00	0,00
		CP	80.000,00	54.338,49	0,00	54.338,49	-25.661,51
		T	80.000,00	54.338,49	0,00	54.338,49	-25.661,51
3.05 .0070	rifusioni spese liti	RS	1.086,97	0,00	1.495,06	1.495,06	408,09
		CP	60.000,00	24.554,65	0,00	24.554,65	-35.445,35
		T	61.086,97	24.554,65	1.495,06	26.049,71	-35.037,26
3.05 .0080	onorari c/avvocatura	RS	0,00	0,00	0,00	0,00	0,00
		CP	0,00	0,00	0,00	0,00	0,00
		T	0,00	0,00	0,00	0,00	0,00
3.05 .0090	rimborso spese condominiali	RS	0,00	0,00	0,00	0,00	0,00
		CP	0,00	0,00	0,00	0,00	0,00
		T	0,00	0,00	0,00	0,00	0,00

**CONTO DEL BILANCIO 2014****GESTIONE ENTRATE**

Codice e numero	DENOMINAZIONE	Residui Conservati e Stanz. Definitivi di Bilancio	Conto del Tesoriere Riscossioni	Deter. dei residui Residui da riportare	Accertamenti	Maggiori o Minori Entrate	
		Residui (A)	Residui (B)	Residui (C)	Residui (D=B+C)	(E=D-A)	
		Competenza (F)	Competenza (G)	Competenza (H)	Comp. (I=G+H)	(L=I-F)	
		Totale (M)	Totale (N)	Res. al 31/12 (O=C+H)	Acc. al 31/12 (P=D+I)		
1	2	3	4	5	6	7	
3.05 .0100	rimborsi vari	RS	1.459.634,11	110.080,88	7.729.905,99	7.839.986,87	6.380.352,76
		CP	1.731.423,30	1.098.371,34	516.846,84	1.615.218,18	-116.205,12
		T	3.191.057,41	1.208.452,22	8.246.752,83	9.455.205,05	6.264.147,64
3.05 .0110	recupero lavori in danno	RS	589.046,96	0,00	585.843,37	585.843,37	-3.203,59
		CP	875.000,00	4.800,00	721.513,78	726.313,78	-148.686,22
		T	1.464.046,96	4.800,00	1.307.357,15	1.312.157,15	-151.889,81
3.05 .0120	contributo disinquinamento acque	RS	0,00	0,00	0,00	0,00	0,00
		CP	0,00	0,00	0,00	0,00	0,00
		T	0,00	0,00	0,00	0,00	0,00
3.05 .0125	rimborsi da enti ed istituti per quote interessi mutui a garanzia	RS	0,00	0,00	0,00	0,00	0,00
		CP	0,00	0,00	0,00	0,00	0,00
		T	0,00	0,00	0,00	0,00	0,00
3.05 .0130	proventi scuole d'infanzia	RS	1.554,87	1.554,87	0,00	1.554,87	0,00
		CP	10.000,00	6.024,98	1.163,88	7.188,86	-2.811,14
		T	11.554,87	7.579,85	1.163,88	8.743,73	-2.811,14
3.05 .0140	altri proventi diversi	RS	63.921,98	13.773,02	3.222,00	16.995,02	-46.926,96
		CP	1.806.520,00	176.832,87	55.043,36	231.876,23	-1.574.643,77
		T	1.870.441,98	190.605,89	58.265,36	248.871,25	-1.621.570,73
3.05 .0150	retrocessione 50% imposta su interessi boc	RS	0,00	0,00	0,00	0,00	0,00
		CP	0,00	0,00	0,00	0,00	0,00
		T	0,00	0,00	0,00	0,00	0,00
3.05 .0160	retrocessione interessi per operazioni swap	RS	0,00	0,00	0,00	0,00	0,00
		CP	0,00	0,00	0,00	0,00	0,00
		T	0,00	0,00	0,00	0,00	0,00
3.05 .0170	utilizzo salone degli specchi	RS	0,00	0,00	0,00	0,00	0,00
		CP	15.000,00	7.762,00	12.247,00	20.009,00	5.009,00
		T	15.000,00	7.762,00	12.247,00	20.009,00	5.009,00

**CONTO DEL BILANCIO 2014****GESTIONE ENTRATE**

Codice e numero	DENOMINAZIONE	Residui Conservati e Stanz. Definitivi di Bilancio	Conto del Tesoriere Riscossioni	Deter. dei residui Residui da riportare	Accertamenti	Maggiori o Minori Entrate
		Residui (A)	Residui (B)	Residui (C)	Residui (D=B+C)	(E=D-A)
		Competenza (F)	Competenza (G)	Competenza (H)	Comp. (I=G+H)	(L=I-F)
		Totale (M)	Totale (N)	Res. al 31/12 (O=C+H)	Acc. al 31/12 (P=D+I)	
1	2	3	4	5	6	7
	Totale Categoria 3.05	RS 2.122.855,25	126.695,06	8.326.790,49	8.453.485,55	6.330.630,30
		CP 4.598.943,30	1.380.974,45	1.308.650,35	2.689.624,80	-1.909.318,50
		T 6.721.798,55	1.507.669,51	9.635.440,84	11.143.110,35	4.421.311,80
	Totale Titolo 3	RS 4.338.463,52	1.521.103,82	8.455.128,83	9.976.232,65	5.637.769,13
		CP 12.825.203,30	7.519.008,76	2.706.460,59	10.225.469,35	-2.599.733,95
		T 17.163.666,82	9.040.112,58	11.161.589,42	20.201.702,00	3.038.035,18

**CONTO DEL BILANCIO 2014****GESTIONE ENTRATE**

Codice e numero	DENOMINAZIONE	Residui Conservati e Stanz. Definitivi di Bilancio	Conto del Tesoriere Riscossioni	Deter. dei residui Residui da riportare	Accertamenti	Maggiori o Minori Entrate
		Residui (A)	Residui (B)	Residui (C)	Residui (D=B+C)	(E=D-A)
		Competenza (F)	Competenza (G)	Competenza (H)	Comp. (I=G+H)	(L=I-F)
		Totale (M)	Totale (N)	Res. al 31/12 (O=C+H)	Acc. al 31/12 (P=D+I)	
1	2	3	4	5	6	7

Riassunto del Titolo 3

TITOLO III ENTRATE EXTRATRIBUTARIE

Categoria 3.01	RS	1.362.138,99	1.354.482,30	7.124,54	1.361.606,84	-532,15	
CATEGORIA 1^ - PROVENTI DEI SERVIZI PUBBLICI	CP	6.549.870,00	4.418.625,36	1.244.889,19	5.663.514,55	-886.355,45	
	T	7.912.008,99	5.773.107,66	1.252.013,73	7.025.121,39	-886.887,60	
Categoria 3.02	RS	853.127,01	39.926,46	121.213,80	161.140,26	-691.986,75	
CATEGORIA 2^ - PROVENTI DEI BENI DELL'ENTE	CP	1.521.390,00	1.591.031,57	152.921,05	1.743.952,62	222.562,62	
	T	2.374.517,01	1.630.958,03	274.134,85	1.905.092,88	-469.424,13	
Categoria 3.03	RS	342,27	0,00	0,00	0,00	-342,27	
CATEGORIA 3^ - INTERESSI SU ANTICIPAZIONI E CREDITI	CP	155.000,00	128.377,38	0,00	128.377,38	-26.622,62	
	T	155.342,27	128.377,38	0,00	128.377,38	-26.964,89	
Categoria 3.04	RS	0,00	0,00	0,00	0,00	0,00	
CATEGORIA 4^ - UTILI NETTI AZIENDE SPECIALI E PARTECIPATE, DIVIDENDI DI SOCIETA'	CP	0,00	0,00	0,00	0,00	0,00	
	T	0,00	0,00	0,00	0,00	0,00	
Categoria 3.05	RS	2.122.855,25	126.695,06	8.326.790,49	8.453.485,55	6.330.630,30	
CATEGORIA 5^ - PROVENTI DIVERSI	CP	4.598.943,30	1.380.974,45	1.308.650,35	2.689.624,80	-1.909.318,50	
	T	6.721.798,55	1.507.669,51	9.635.440,84	11.143.110,35	4.421.311,80	
	Totale Titolo 3	RS	4.338.463,52	1.521.103,82	8.455.128,83	9.976.232,65	5.637.769,13
		CP	12.825.203,30	7.519.008,76	2.706.460,59	10.225.469,35	-2.599.733,95
		T	17.163.666,82	9.040.112,58	11.161.589,42	20.201.702,00	3.038.035,18

**CONTO DEL BILANCIO 2014****GESTIONE ENTRATE**

Codice e numero	DENOMINAZIONE	Residui Conservati e Stanz. Definitivi di Bilancio	Conto del Tesoriere Riscossioni	Deter. dei residui Residui da riportare	Accertamenti	Maggiori o Minori Entrate
		Residui (A)	Residui (B)	Residui (C)	Residui (D=B+C)	(E=D-A)
		Competenza (F)	Competenza (G)	Competenza (H)	Comp. (I=G+H)	(L=I-F)
		Totale (M)	Totale (N)	Res. al 31/12 (O=C+H)	Acc. al 31/12 (P=D+I)	
1	2	3	4	5	6	7

Titolo 4 TITOLO IV ENTRATE DERIVANTI DA ALIENAZIONI DA TRASFERIMENTI DI CAPITALE E DA RISCOSSIONI DI CREDITI

Categoria 4.01 CATEGORIA 1^ - ALIENAZIONE DI BENI PATRIMONIALI

4.01 .0010	alienazione di beni immobili ed attrezzature	RS	11.040,00	0,00	0,00	0,00	-11.040,00
		CP	0,00	0,00	0,00	0,00	0,00
		T	11.040,00	0,00	0,00	0,00	-11.040,00
4.01 .0020	alienazione o incassi di valori mobili	RS	0,00	0,00	0,00	0,00	0,00
		CP	0,00	0,00	0,00	0,00	0,00
		T	0,00	0,00	0,00	0,00	0,00
4.01 .0030	alienazione di fabbricati	RS	18.100,00	0,00	18.100,00	18.100,00	0,00
		CP	0,00	0,00	0,00	0,00	0,00
		T	18.100,00	0,00	18.100,00	18.100,00	0,00
4.01 .0040	alienazione di aree e concess. diritti patrimon.li	RS	71.535,20	0,00	71.535,20	71.535,20	0,00
		CP	128.000,00	26.950,60	0,00	26.950,60	-101.049,40
		T	199.535,20	26.950,60	71.535,20	98.485,80	-101.049,40
4.01 .0050	alienazione di loculi del colombario com.le	RS	0,00	0,00	0,00	0,00	0,00
		CP	0,00	0,00	0,00	0,00	0,00
		T	0,00	0,00	0,00	0,00	0,00
4.01 .0060	proventi di concessioni cimiteriali	RS	0,00	0,00	0,00	0,00	0,00
		CP	100.000,00	18.939,00	2.325,00	21.264,00	-78.736,00
		T	100.000,00	18.939,00	2.325,00	21.264,00	-78.736,00
4.01 .0070	affrancazione censi, canoni, livelli, ecc.	RS	0,00	0,00	0,00	0,00	0,00
		CP	0,00	0,00	0,00	0,00	0,00
		T	0,00	0,00	0,00	0,00	0,00
4.01 .0080	ammortamento di beni mobili e immobili	RS	0,00	0,00	0,00	0,00	0,00
		CP	0,00	0,00	0,00	0,00	0,00
		T	0,00	0,00	0,00	0,00	0,00

**CONTO DEL BILANCIO 2014****GESTIONE ENTRATE**

Codice e numero	DENOMINAZIONE	Residui Conservati e Stanz. Definitivi di Bilancio		Conto del Tesoriere Riscossioni	Deter. dei residui Residui da riportare	Accertamenti	Maggiori o Minori Entrate
		Residui (A)		Residui (B)	Residui (C)	Residui (D=B+C)	(E=D-A)
		Competenza (F)		Competenza (G)	Competenza (H)	Comp. (I=G+H)	(L=I-F)
		Totale (M)		Totale (N)	Res. al 31/12 (O=C+H)	Acc. al 31/12 (P=D+I)	
1	2	3	4	5	6	7	
4.01 .0090	proventi concessioni demaniali	RS	0,00	0,00	0,00	0,00	0,00
		CP	0,00	0,00	0,00	0,00	0,00
		T	0,00	0,00	0,00	0,00	0,00
Totale Categoria 4.01		RS	100.675,20	0,00	89.635,20	89.635,20	-11.040,00
		CP	228.000,00	45.889,60	2.325,00	48.214,60	-179.785,40
		T	328.675,20	45.889,60	91.960,20	137.849,80	-190.825,40
Categoria 4.02 CATEGORIA 2^ - TRASFERIMENTI DI CAPITALE DALLO STATO							
4.02 .0010	contrib. statale per informatizzazione	RS	0,00	0,00	0,00	0,00	0,00
		CP	0,00	0,00	0,00	0,00	0,00
		T	0,00	0,00	0,00	0,00	0,00
4.02 .0011	fondi C.I.P.E.	RS	9.151.054,75	939.518,51	8.211.536,24	9.151.054,75	0,00
		CP	1.257.130,00	115.708,00	1.141.422,00	1.257.130,00	0,00
		T	10.408.184,75	1.055.226,51	9.352.958,24	10.408.184,75	0,00
4.02 .0020	contrib. statale per costruzione oo.pp.	RS	12.469.526,04	0,00	11.127.440,34	11.127.440,34	-1.342.085,70
		CP	38.480.635,08	0,00	24.000.000,00	24.000.000,00	-14.480.635,08
		T	50.950.161,12	0,00	35.127.440,34	35.127.440,34	-15.822.720,78
4.02 .0030	contrib statale pe acquisiz. e urbanizz. aree	RS	28.019,06	0,00	28.019,06	28.019,06	0,00
		CP	0,00	0,00	0,00	0,00	0,00
		T	28.019,06	0,00	28.019,06	28.019,06	0,00
4.02 .0040	contrib. statale per provved. urgenti per l'ediliz	RS	0,00	0,00	0,00	0,00	0,00
		CP	0,00	0,00	0,00	0,00	0,00
		T	0,00	0,00	0,00	0,00	0,00
4.02 .0050	contrib. statale per manut. straord. uff. giud.	RS	0,00	0,00	0,00	0,00	0,00
		CP	0,00	0,00	0,00	0,00	0,00
		T	0,00	0,00	0,00	0,00	0,00

**CONTO DEL BILANCIO 2014****GESTIONE ENTRATE**

Codice e numero	DENOMINAZIONE	Residui Conservati e Stanz. Definitivi di Bilancio		Conto del Tesoriere Riscossioni	Deter. dei residui Residui da riportare	Accertamenti	Maggiori o Minori Entrate
		Residui (A)		Residui (B)	Residui (C)	Residui (D=B+C)	(E=D-A)
		Competenza (F)		Competenza (G)	Competenza (H)	Comp. (I=G+H)	(L=I-F)
		Totale (M)		Totale (N)	Res. al 31/12 (O=C+H)	Acc. al 31/12 (P=D+I)	
1	2	3	4	5	6	7	
4.02 .0070	contributo credito sportivo per impianti	RS	0,00	0,00	0,00	0,00	0,00
		CP	0,00	0,00	0,00	0,00	0,00
		T	0,00	0,00	0,00	0,00	0,00
4.02 .0080	contributo in c/capitale dallo Stato per funzioni trasferite	RS	0,00	0,00	0,00	0,00	0,00
		CP	0,00	0,00	0,00	0,00	0,00
		T	0,00	0,00	0,00	0,00	0,00
Totale Categoria 4.02		RS	21.648.599,85	939.518,51	19.366.995,64	20.306.514,15	-1.342.085,70
		CP	39.737.765,08	115.708,00	25.141.422,00	25.257.130,00	-14.480.635,08
		T	61.386.364,93	1.055.226,51	44.508.417,64	45.563.644,15	-15.822.720,78
Categoria 4.03 CATEGORIA 3^ - TRASFERIMENTI DI CAPITALE DALLA REGIONE							
4.03 .0010	contrib. reg. costruz. e manut. oo.pp.	RS	3.530.213,10	239.120,87	3.291.092,23	3.530.213,10	0,00
		CP	1.744.041,00	0,00	0,00	0,00	-1.744.041,00
		T	5.274.254,10	239.120,87	3.291.092,23	3.530.213,10	-1.744.041,00
4.03 .0011	fondi P.O.R.	RS	0,00	0,00	0,00	0,00	0,00
		CP	0,00	0,00	0,00	0,00	0,00
		T	0,00	0,00	0,00	0,00	0,00
4.03 .0020	contrib. reg. per opere di edilizia scolastica	RS	0,00	0,00	0,00	0,00	0,00
		CP	0,00	0,00	0,00	0,00	0,00
		T	0,00	0,00	0,00	0,00	0,00
4.03 .0030	contrib. reg. progetti vari	RS	13.161.806,35	2.041.744,39	10.626.311,96	12.668.056,35	-493.750,00
		CP	2.692.075,20	0,00	1.812.397,20	1.812.397,20	-879.678,00
		T	15.853.881,55	2.041.744,39	12.438.709,16	14.480.453,55	-1.373.428,00
4.03 .0040	contrib. reg. per acquisiz. e urban. aree	RS	0,00	0,00	0,00	0,00	0,00
		CP	0,00	0,00	0,00	0,00	0,00
		T	0,00	0,00	0,00	0,00	0,00

**CONTO DEL BILANCIO 2014****GESTIONE ENTRATE**

Codice e numero	DENOMINAZIONE		Residui Conservati e Stanz. Definitivi di Bilancio	Conto del Tesoriere Riscossioni	Deter. dei residui Residui da riportare	Accertamenti	Maggiori o Minori Entrate
			Residui (A)	Residui (B)	Residui (C)	Residui (D=B+C)	(E=D-A)
			Competenza (F)	Competenza (G)	Competenza (H)	Comp. (I=G+H)	(L=I-F)
			Totale (M)	Totale (N)	Res. al 31/12 (O=C+H)	Acc. al 31/12 (P=D+I)	
1	2		3	4	5	6	7
4.03 .0050	contrib. straord. reg. per manut. straord. immob.	RS	379.845,87	0,00	379.845,87	379.845,87	0,00
		CP	0,00	0,00	0,00	0,00	0,00
		T	379.845,87	0,00	379.845,87	379.845,87	0,00
4.03 .0060	contrib. reg. art. 6, l. 38//85	RS	0,00	0,00	0,00	0,00	0,00
		CP	0,00	0,00	0,00	0,00	0,00
		T	0,00	0,00	0,00	0,00	0,00
4.03 .0070	contrib. reg. per acquisto mezzi p.u.	RS	0,00	0,00	0,00	0,00	0,00
		CP	0,00	0,00	0,00	0,00	0,00
		T	0,00	0,00	0,00	0,00	0,00
4.03 .0080	contrib. reg. per completam. e sistemaz. cimiteri	RS	0,00	0,00	0,00	0,00	0,00
		CP	0,00	0,00	0,00	0,00	0,00
		T	0,00	0,00	0,00	0,00	0,00
4.03 .0090	contrib. reg. finanz. prog. disinquin. ig./ambient	RS	0,00	0,00	0,00	0,00	0,00
		CP	0,00	0,00	0,00	0,00	0,00
		T	0,00	0,00	0,00	0,00	0,00
4.03 .0100	contrib. regionale risanam. citta' vecchia	RS	1.221.505,95	0,00	1.221.505,95	1.221.505,95	0,00
		CP	0,00	0,00	0,00	0,00	0,00
		T	1.221.505,95	0,00	1.221.505,95	1.221.505,95	0,00
Totale Categoria		4.03	RS 18.293.371,27	2.280.865,26	15.518.756,01	17.799.621,27	-493.750,00
			CP 4.436.116,20	0,00	1.812.397,20	1.812.397,20	-2.623.719,00
			T 22.729.487,47	2.280.865,26	17.331.153,21	19.612.018,47	-3.117.469,00
Categoria		4.04	CATEGORIA 4^ - TRASFERIMENTI DA ALTRI ENTI DEL SETTORE PUBBLICO				
4.04 .0010	trasferimenti di capitali da altri enti del settore pubblico	RS	986.813,26	0,00	956.213,26	956.213,26	-30.600,00
		CP	3.000,00	0,00	0,00	0,00	-3.000,00
		T	989.813,26	0,00	956.213,26	956.213,26	-33.600,00

**CONTO DEL BILANCIO 2014****GESTIONE ENTRATE**

Codice e numero	DENOMINAZIONE	Residui Conservati e Stanz. Definitivi di Bilancio	Conto del Tesoriere Riscossioni	Deter. dei residui Residui da riportare	Accertamenti	Maggiori o Minori Entrate
		Residui (A)	Residui (B)	Residui (C)	Residui (D=B+C)	(E=D-A)
		Competenza (F)	Competenza (G)	Competenza (H)	Comp. (I=G+H)	(L=I-F)
		Totale (M)	Totale (N)	Res. al 31/12 (O=C+H)	Acc. al 31/12 (P=D+I)	
1	2	3	4	5	6	7
Totale Categoria 4.04		RS 986.813,26	0,00	956.213,26	956.213,26	-30.600,00
		CP 3.000,00	0,00	0,00	0,00	-3.000,00
		T 989.813,26	0,00	956.213,26	956.213,26	-33.600,00
Categoria 4.05 CATEGORIA 5^ - TRASFERIMENTI DI CAPITALE DA ALTRI SOGGETTI						
4.05 .0010	diritti a costruire - per spese in c/capitale	RS 135.994,23	135.994,23	0,00	135.994,23	0,00
		CP 1.200.000,00	1.410.181,90	702.689,17	2.112.871,07	912.871,07
		T 1.335.994,23	1.546.176,13	702.689,17	2.248.865,30	912.871,07
4.05 .0020	proventi del condono edilizio	RS 86.487,97	19.273,65	67.214,32	86.487,97	0,00
		CP 360.000,00	221.798,14	26.451,25	248.249,39	-111.750,61
		T 446.487,97	241.071,79	93.665,57	334.737,36	-111.750,61
4.05 .0030	sanzioni urbanistiche	RS 76.501,79	76.501,79	0,00	76.501,79	0,00
		CP 850.000,00	1.045.975,58	116.877,78	1.162.853,36	312.853,36
		T 926.501,79	1.122.477,37	116.877,78	1.239.355,15	312.853,36
4.05 .0040	contributi da privati per carenza parcheggi	RS 0,00	0,00	0,00	0,00	0,00
		CP 30.000,00	18.856,69	0,00	18.856,69	-11.143,31
		T 30.000,00	18.856,69	0,00	18.856,69	-11.143,31
4.05 .0050	urban II	RS 118.023,36	0,00	118.023,36	118.023,36	0,00
		CP 0,00	0,00	0,00	0,00	0,00
		T 118.023,36	0,00	118.023,36	118.023,36	0,00
4.05 .0060	fondi cablaggio	RS 0,00	0,00	0,00	0,00	0,00
		CP 0,00	0,00	0,00	0,00	0,00
		T 0,00	0,00	0,00	0,00	0,00
4.05 .0070	contributi vari per oo.pp. e per project financing	RS 136.828,30	136.828,30	0,00	136.828,30	0,00
		CP 0,00	21.369,50	0,00	21.369,50	21.369,50
		T 136.828,30	158.197,80	0,00	158.197,80	21.369,50

**CONTO DEL BILANCIO 2014****GESTIONE ENTRATE**

Codice e numero	DENOMINAZIONE		Residui Conservati e Stanz. Definitivi di Bilancio	Conto del Tesoriere Riscossioni	Deter. dei residui Residui da riportare	Accertamenti	Maggiori o Minori Entrate
			Residui (A)	Residui (B)	Residui (C)	Residui (D=B+C)	(E=D-A)
			Competenza (F)	Competenza (G)	Competenza (H)	Comp. (I=G+H)	(L=I-F)
			Totale (M)	Totale (N)	Res. al 31/12 (O=C+H)	Acc. al 31/12 (P=D+I)	
1	2		3	4	5	6	7
4.05 .0080	Contributo da privati (SOGET) per potenziamento ufficio tributi	RS	0,00	0,00	0,00	0,00	0,00
		CP	0,00	0,00	0,00	0,00	0,00
		T	0,00	0,00	0,00	0,00	0,00
Totale Categoria 4.05			RS 553.835,65	368.597,97	185.237,68	553.835,65	0,00
			CP 2.440.000,00	2.718.181,81	846.018,20	3.564.200,01	1.124.200,01
			T 2.993.835,65	3.086.779,78	1.031.255,88	4.118.035,66	1.124.200,01
Categoria 4.06 CATEGORIA 6^ - RISCOSSIONE DI CREDITI							
4.06 .0010	prelevamento somme da depositi bancari	RS	0,00	0,00	0,00	0,00	0,00
		CP	0,00	0,00	0,00	0,00	0,00
		T	0,00	0,00	0,00	0,00	0,00
4.06 .0020	rimborso rate ammortamento mutui a garanzia	RS	0,00	0,00	0,00	0,00	0,00
		CP	0,00	0,00	0,00	0,00	0,00
		T	0,00	0,00	0,00	0,00	0,00
4.06 .0030	riscossione di altri crediti	RS	0,00	0,00	0,00	0,00	0,00
		CP	0,00	0,00	0,00	0,00	0,00
		T	0,00	0,00	0,00	0,00	0,00
Totale Categoria 4.06			RS 0,00	0,00	0,00	0,00	0,00
			CP 0,00	0,00	0,00	0,00	0,00
			T 0,00	0,00	0,00	0,00	0,00
Totale Titolo 4			RS 41.583.295,23	3.588.981,74	36.116.837,79	39.705.819,53	-1.877.475,70
			CP 46.844.881,28	2.879.779,41	27.802.162,40	30.681.941,81	-16.162.939,47
			T 88.428.176,51	6.468.761,15	63.919.000,19	70.387.761,34	-18.040.415,17

**CONTO DEL BILANCIO 2014****GESTIONE ENTRATE**

Codice e numero	DENOMINAZIONE	Residui Conservati e Stanz. Definitivi di Bilancio	Conto del Tesoriere Riscossioni	Deter. dei residui Residui da riportare	Accertamenti	Maggiori o Minori Entrate
		Residui (A)	Residui (B)	Residui (C)	Residui (D=B+C)	(E=D-A)
		Competenza (F)	Competenza (G)	Competenza (H)	Comp. (I=G+H)	(L=I-F)
		Totale (M)	Totale (N)	Res. al 31/12 (O=C+H)	Acc. al 31/12 (P=D+I)	
1	2	3	4	5	6	7

Riassunto del Titolo 4

TITOLO IV ENTRATE DERIVANTI DA ALIENAZIONI DA TRASFERIMENTI DI CAPITALE E DA RISCOSSIONI DI CREDITI

Categoria 4.01	RS	100.675,20	0,00	89.635,20	89.635,20	-11.040,00
CATEGORIA 1^ - ALIENAZIONE DI BENI PATRIMONIALI	CP	228.000,00	45.889,60	2.325,00	48.214,60	-179.785,40
	T	328.675,20	45.889,60	91.960,20	137.849,80	-190.825,40
Categoria 4.02	RS	21.648.599,85	939.518,51	19.366.995,64	20.306.514,15	-1.342.085,70
CATEGORIA 2^ - TRASFERIMENTI DI CAPITALE DALLO STATO	CP	39.737.765,08	115.708,00	25.141.422,00	25.257.130,00	-14.480.635,08
	T	61.386.364,93	1.055.226,51	44.508.417,64	45.563.644,15	-15.822.720,78
Categoria 4.03	RS	18.293.371,27	2.280.865,26	15.518.756,01	17.799.621,27	-493.750,00
CATEGORIA 3^ - TRASFERIMENTI DI CAPITALE DALLA REGIONE	CP	4.436.116,20	0,00	1.812.397,20	1.812.397,20	-2.623.719,00
	T	22.729.487,47	2.280.865,26	17.331.153,21	19.612.018,47	-3.117.469,00
Categoria 4.04	RS	986.813,26	0,00	956.213,26	956.213,26	-30.600,00
CATEGORIA 4^ - TRASFERIMENTI DA ALTRI ENTI DEL SETTORE PUBBLICO	CP	3.000,00	0,00	0,00	0,00	-3.000,00
	T	989.813,26	0,00	956.213,26	956.213,26	-33.600,00
Categoria 4.05	RS	553.835,65	368.597,97	185.237,68	553.835,65	0,00
CATEGORIA 5^ - TRASFERIMENTI DI CAPITALE DA ALTRI SOGGETTI	CP	2.440.000,00	2.718.181,81	846.018,20	3.564.200,01	1.124.200,01
	T	2.993.835,65	3.086.779,78	1.031.255,88	4.118.035,66	1.124.200,01
Categoria 4.06	RS	0,00	0,00	0,00	0,00	0,00
CATEGORIA 6^ - RISCOSSIONE DI CREDITI	CP	0,00	0,00	0,00	0,00	0,00
	T	0,00	0,00	0,00	0,00	0,00

**CONTO DEL BILANCIO 2014****GESTIONE ENTRATE**

Codice e numero	DENOMINAZIONE	Residui Conservati e Stanz. Definitivi di Bilancio	Conto del Tesoriere Riscossioni	Deter. dei residui Residui da riportare	Accertamenti	Maggiori o Minori Entrate	
		Residui (A)	Residui (B)	Residui (C)	Residui (D=B+C)	(E=D-A)	
		Competenza (F)	Competenza (G)	Competenza (H)	Comp. (I=G+H)	(L=I-F)	
		Totale (M)	Totale (N)	Res. al 31/12 (O=C+H)	Acc. al 31/12 (P=D+I)		
1	2	3	4	5	6	7	
	Totale Titolo 4	RS	41.583.295,23	3.588.981,74	36.116.837,79	39.705.819,53	-1.877.475,70
		CP	46.844.881,28	2.879.779,41	27.802.162,40	30.681.941,81	-16.162.939,47
		T	88.428.176,51	6.468.761,15	63.919.000,19	70.387.761,34	-18.040.415,17



CONTO DEL BILANCIO 2014

GESTIONE ENTRATE

Codice e numero	DENOMINAZIONE	Residui Conservati e Stanz. Definitivi di Bilancio	Conto del Tesoriere Riscossioni	Deter. dei residui Residui da riportare	Accertamenti	Maggiori o Minori Entrate
		Residui (A)	Residui (B)	Residui (C)	Residui (D=B+C)	(E=D-A)
		Competenza (F)	Competenza (G)	Competenza (H)	Comp. (I=G+H)	(L=I-F)
		Totale (M)	Totale (N)	Res. al 31/12 (O=C+H)	Acc. al 31/12 (P=D+I)	
1	2	3	4	5	6	7

Titolo 5 TITOLO V ENTRATE DERIVANTI DA ACCENSIONI DI PRESTITI**Categoria 5.01** CATEGORIA 1^ - ANTICIPAZIONI DI CASSA

5.01 .0010	anticipazione di tesoreria	RS	0,00	0,00	0,00	0,00	0,00
		CP	52.455.540,35	0,00	0,00	0,00	-52.455.540,35
		T	52.455.540,35	0,00	0,00	0,00	-52.455.540,35

Totale Categoria 5.01		RS	0,00	0,00	0,00	0,00	0,00
		CP	52.455.540,35	0,00	0,00	0,00	-52.455.540,35
		T	52.455.540,35	0,00	0,00	0,00	-52.455.540,35

Categoria 5.03 CATEGORIA 3^ - ASSUNZIONE DI MUTUI E PRESTITI

5.03 .0010	mutui per finanz. costruz. immob. uso scol.	RS	1.360.782,97	0,00	1.360.782,97	1.360.782,97	0,00
		CP	0,00	0,00	0,00	0,00	0,00
		T	1.360.782,97	0,00	1.360.782,97	1.360.782,97	0,00

5.03 .0020	mutui per finanz. costruz. alloggi	RS	0,00	0,00	0,00	0,00	0,00
		CP	0,00	0,00	0,00	0,00	0,00
		T	0,00	0,00	0,00	0,00	0,00

5.03 .0030	mutui per finanz. costruz. imm. per uff. e abitaz.	RS	0,00	0,00	0,00	0,00	0,00
		CP	0,00	0,00	0,00	0,00	0,00
		T	0,00	0,00	0,00	0,00	0,00

5.03 .0040	mutui per finanz. costruzione opere stradali	RS	172.630,35	0,00	172.630,35	172.630,35	0,00
		CP	0,00	0,00	0,00	0,00	0,00
		T	172.630,35	0,00	172.630,35	172.630,35	0,00

5.03 .0050	mutui per finanz. opere idrauliche e maritt.	RS	354.455,51	0,00	354.455,51	354.455,51	0,00
		CP	0,00	0,00	0,00	0,00	0,00
		T	354.455,51	0,00	354.455,51	354.455,51	0,00

**CONTO DEL BILANCIO 2014****GESTIONE ENTRATE**

Codice e numero	DENOMINAZIONE	Residui Conservati e Stanz. Definitivi di Bilancio	Conto del Tesoriere Riscossioni	Deter. dei residui Residui da riportare	Accertamenti	Maggiori o Minori Entrate	
		Residui (A)	Residui (B)	Residui (C)	Residui (D=B+C)	(E=D-A)	
		Competenza (F)	Competenza (G)	Competenza (H)	Comp. (I=G+H)	(L=I-F)	
		Totale (M)	Totale (N)	Res. al 31/12 (O=C+H)	Acc. al 31/12 (P=D+I)		
1	2	3	4	5	6	7	
5.03 .0060	mutui per costruz. opere igien/sanit. e imp. sport	RS	322.441,55	0,00	322.441,55	322.441,55	0,00
		CP	0,00	0,00	0,00	0,00	0,00
		T	322.441,55	0,00	322.441,55	322.441,55	0,00
5.03 .0070	mutui per finanziamento div. oo.pp.	RS	9.036.474,86	0,00	9.036.474,86	9.036.474,86	0,00
		CP	0,00	0,00	0,00	0,00	0,00
		T	9.036.474,86	0,00	9.036.474,86	9.036.474,86	0,00
5.03 .0080	mutuo per acquisto autobus a.m.a.t.	RS	0,00	0,00	0,00	0,00	0,00
		CP	0,00	0,00	0,00	0,00	0,00
		T	0,00	0,00	0,00	0,00	0,00
5.03 .0090	mutui per finanz. acq. aree per edil. scolast.	RS	0,00	0,00	0,00	0,00	0,00
		CP	0,00	0,00	0,00	0,00	0,00
		T	0,00	0,00	0,00	0,00	0,00
5.03 .0100	mutuo per finanz. ripiano disavanzo a.m.a.t.	RS	0,00	0,00	0,00	0,00	0,00
		CP	0,00	0,00	0,00	0,00	0,00
		T	0,00	0,00	0,00	0,00	0,00
5.03 .0110	mutuo per risanam. e restauro conserv. citta' v.	RS	0,00	0,00	0,00	0,00	0,00
		CP	0,00	0,00	0,00	0,00	0,00
		T	0,00	0,00	0,00	0,00	0,00
5.03 .0120	mutui per finanziamento opere cimitero urbano	RS	352,92	0,00	352,92	352,92	0,00
		CP	0,00	0,00	0,00	0,00	0,00
		T	352,92	0,00	352,92	352,92	0,00
5.03 .0130	mutui per urbanizzaz. primaria zone p.i.p.	RS	0,00	0,00	0,00	0,00	0,00
		CP	0,00	0,00	0,00	0,00	0,00
		T	0,00	0,00	0,00	0,00	0,00
5.03 .0140	mutui per informatizzazione	RS	0,00	0,00	0,00	0,00	0,00
		CP	0,00	0,00	0,00	0,00	0,00
		T	0,00	0,00	0,00	0,00	0,00

**CONTO DEL BILANCIO 2014****GESTIONE ENTRATE**

Codice e numero	DENOMINAZIONE	Residui Conservati e Stanz. Definitivi di Bilancio		Conto del Tesoriere Riscossioni	Deter. dei residui Residui da riportare	Accertamenti	Maggiori o Minori Entrate
		Residui (A)		Residui (B)	Residui (C)	Residui (D=B+C)	(E=D-A)
		Competenza (F)		Competenza (G)	Competenza (H)	Comp. (I=G+H)	(L=I-F)
		Totale (M)		Totale (N)	Res. al 31/12 (O=C+H)	Acc. al 31/12 (P=D+I)	
1	2	3	4	5	6	7	
5.03 .0150	mutuo per passivita' pregresse public consult	RS	0,00	0,00	0,00	0,00	0,00
		CP	0,00	0,00	0,00	0,00	0,00
		T	0,00	0,00	0,00	0,00	0,00
5.03 .0160	mutui per acq. e urbanizz. aree p.e.e.p.	RS	8.565,44	0,00	8.565,44	8.565,44	0,00
		CP	0,00	0,00	0,00	0,00	0,00
		T	8.565,44	0,00	8.565,44	8.565,44	0,00
5.03 .0170	mutui per opere di urbanizzazione	RS	168.259,24	0,00	168.259,24	168.259,24	0,00
		CP	0,00	0,00	0,00	0,00	0,00
		T	168.259,24	0,00	168.259,24	168.259,24	0,00
5.03 .0180	mutui per acq., ristr. e manut. immobili	RS	2.476.573,39	0,00	2.476.573,39	2.476.573,39	0,00
		CP	0,00	0,00	0,00	0,00	0,00
		T	2.476.573,39	0,00	2.476.573,39	2.476.573,39	0,00
5.03 .0190	mutuo per acquisto automezzi	RS	0,00	0,00	0,00	0,00	0,00
		CP	0,00	0,00	0,00	0,00	0,00
		T	0,00	0,00	0,00	0,00	0,00
5.03 .0200	mutuo per ripiano disavanzo a.f.c.	RS	0,00	0,00	0,00	0,00	0,00
		CP	0,00	0,00	0,00	0,00	0,00
		T	0,00	0,00	0,00	0,00	0,00
5.03 .0210	mutui per causali diverse	RS	209.578,47	0,00	209.578,47	209.578,47	0,00
		CP	0,00	0,00	0,00	0,00	0,00
		T	209.578,47	0,00	209.578,47	209.578,47	0,00
Totale Categoria 5.03		RS	14.110.114,70	0,00	14.110.114,70	14.110.114,70	0,00
		CP	0,00	0,00	0,00	0,00	0,00
		T	14.110.114,70	0,00	14.110.114,70	14.110.114,70	0,00

**CONTO DEL BILANCIO 2014****GESTIONE ENTRATE**

Codice e numero	DENOMINAZIONE	Residui Conservati e Stanz. Definitivi di Bilancio	Conto del Tesoriere Riscossioni	Deter. dei residui Residui da riportare	Accertamenti	Maggiori o Minori Entrate
		Residui (A)	Residui (B)	Residui (C)	Residui (D=B+C)	(E=D-A)
		Competenza (F)	Competenza (G)	Competenza (H)	Comp. (I=G+H)	(L=I-F)
		Totale (M)	Totale (N)	Res. al 31/12 (O=C+H)	Acc. al 31/12 (P=D+I)	
1	2	3	4	5	6	7
	Totale Titolo 5	RS 14.110.114,70	0,00	14.110.114,70	14.110.114,70	0,00
		CP 52.455.540,35	0,00	0,00	0,00	-52.455.540,35
		T 66.565.655,05	0,00	14.110.114,70	14.110.114,70	-52.455.540,35

**CONTO DEL BILANCIO 2014****GESTIONE ENTRATE**

Codice e numero	DENOMINAZIONE	Residui Conservati e Stanz. Definitivi di Bilancio	Conto del Tesoriere Riscossioni	Deter. dei residui Residui da riportare	Accertamenti	Maggiori o Minori Entrate
		Residui (A)	Residui (B)	Residui (C)	Residui (D=B+C)	(E=D-A)
		Competenza (F)	Competenza (G)	Competenza (H)	Comp. (I=G+H)	(L=I-F)
		Totale (M)	Totale (N)	Res. al 31/12 (O=C+H)	Acc. al 31/12 (P=D+I)	
1	2	3	4	5	6	7

Riassunto del Titolo 5

TITOLO V ENTRATE DERIVANTI DA ACCENSIONI DI PRESTITI

Categoria 5.01

	RS	0,00	0,00	0,00	0,00	0,00
CATEGORIA 1^ - ANTICIPAZIONI DI CASSA	CP	52.455.540,35	0,00	0,00	0,00	-52.455.540,35
	T	52.455.540,35	0,00	0,00	0,00	-52.455.540,35

Categoria 5.03

	RS	14.110.114,70	0,00	14.110.114,70	14.110.114,70	0,00
CATEGORIA 3^ - ASSUNZIONE DI MUTUI E PRESTITI	CP	0,00	0,00	0,00	0,00	0,00
	T	14.110.114,70	0,00	14.110.114,70	14.110.114,70	0,00

Totale Titolo 5

	RS	14.110.114,70	0,00	14.110.114,70	14.110.114,70	0,00
	CP	52.455.540,35	0,00	0,00	0,00	-52.455.540,35
	T	66.565.655,05	0,00	14.110.114,70	14.110.114,70	-52.455.540,35

**CONTO DEL BILANCIO 2014****GESTIONE ENTRATE**

Codice e numero	DENOMINAZIONE	Residui Conservati e Stanz. Definitivi di Bilancio	Conto del Tesoriere Riscossioni	Deter. dei residui Residui da riportare	Accertamenti	Maggiori o Minori Entrate
		Residui (A)	Residui (B)	Residui (C)	Residui (D=B+C)	(E=D-A)
		Competenza (F)	Competenza (G)	Competenza (H)	Comp. (I=G+H)	(L=I-F)
		Totale (M)	Totale (N)	Res. al 31/12 (O=C+H)	Acc. al 31/12 (P=D+I)	
1	2	3	4	5	6	7
Titolo 6 TITOLO VI ENTRATE DA SERVIZI PER CONTO DI TERZI						
Categoria 6.01 RITENUTE PREVIDENZIALI ED ASSISTENZIALI AL PERSONALE						
	RS	13.341.879,46	0,00	0,00	0,00	-13.341.879,46
	CP	10.000.000,00	3.117.937,00	0,00	3.117.937,00	-6.882.063,00
	T	23.341.879,46	3.117.937,00	0,00	3.117.937,00	-20.223.942,46
Totale Categoria 6.01		RS	13.341.879,46	0,00	0,00	-13.341.879,46
		CP	10.000.000,00	3.117.937,00	0,00	-6.882.063,00
		T	23.341.879,46	3.117.937,00	0,00	-20.223.942,46
Categoria 6.02 RITENUTE ERARIALI						
	RS	8.543.257,13	800,00	0,00	800,00	-8.542.457,13
	CP	15.000.000,00	6.186.475,01	0,00	6.186.475,01	-8.813.524,99
	T	23.543.257,13	6.187.275,01	0,00	6.187.275,01	-17.355.982,12
Totale Categoria 6.02		RS	8.543.257,13	800,00	0,00	-8.542.457,13
		CP	15.000.000,00	6.186.475,01	0,00	-8.813.524,99
		T	23.543.257,13	6.187.275,01	0,00	-17.355.982,12
Categoria 6.03 ALTRE RITENUTE AL PERSONALE PER CONTO TERZI						
	RS	13.958.177,44	0,00	0,00	0,00	-13.958.177,44
	CP	15.000.000,00	1.465.978,10	0,00	1.465.978,10	-13.534.021,90
	T	28.958.177,44	1.465.978,10	0,00	1.465.978,10	-27.492.199,34
Totale Categoria 6.03		RS	13.958.177,44	0,00	0,00	-13.958.177,44
		CP	15.000.000,00	1.465.978,10	0,00	-13.534.021,90
		T	28.958.177,44	1.465.978,10	0,00	-27.492.199,34
Categoria 6.04 DEPOSITI CAUZIONALI						
	RS	487,08	487,08	0,00	487,08	0,00
	CP	300.000,00	156.525,59	4.927,00	161.452,59	-138.547,41
	T	300.487,08	157.012,67	4.927,00	161.939,67	-138.547,41



CONTO DEL BILANCIO 2014

GESTIONE ENTRATE

Codice e numero	DENOMINAZIONE	Residui Conservati e Stanz. Definitivi di Bilancio	Conto del Tesoriere Riscossioni	Deter. dei residui Residui da riportare	Accertamenti	Maggiori o Minori Entrate
		Residui (A)	Residui (B)	Residui (C)	Residui (D=B+C)	(E=D-A)
		Competenza (F)	Competenza (G)	Competenza (H)	Comp. (I=G+H)	(L=I-F)
		Totale (M)	Totale (N)	Res. al 31/12 (O=C+H)	Acc. al 31/12 (P=D+I)	
1	2	3	4	5	6	7
	Totale Categoria 6.04	RS 487,08	487,08	0,00	487,08	0,00
		CP 300.000,00	156.525,59	4.927,00	161.452,59	-138.547,41
		T 300.487,08	157.012,67	4.927,00	161.939,67	-138.547,41
	Categoria 6.05 RIMBORSO SPESE PER SERVIZI PER CONTO TERZI	RS 1.262.776,18	479.999,79	645.652,90	1.125.652,69	-137.123,49
		CP 32.100.000,00	3.361.475,25	260.997,87	3.622.473,12	-28.477.526,88
		T 33.362.776,18	3.841.475,04	906.650,77	4.748.125,81	-28.614.650,37
	Totale Categoria 6.05	RS 1.262.776,18	479.999,79	645.652,90	1.125.652,69	-137.123,49
		CP 32.100.000,00	3.361.475,25	260.997,87	3.622.473,12	-28.477.526,88
		T 33.362.776,18	3.841.475,04	906.650,77	4.748.125,81	-28.614.650,37
	Categoria 6.06 RIMBORSO DI ANTICIPAZIONE DI FONDI PER IL SERVIZIO ECONOMATO	RS 1.579,52	0,00	0,00	0,00	-1.579,52
		CP 1.000.000,00	25.000,00	0,00	25.000,00	-975.000,00
		T 1.001.579,52	25.000,00	0,00	25.000,00	-976.579,52
	Totale Categoria 6.06	RS 1.579,52	0,00	0,00	0,00	-1.579,52
		CP 1.000.000,00	25.000,00	0,00	25.000,00	-975.000,00
		T 1.001.579,52	25.000,00	0,00	25.000,00	-976.579,52
	Categoria 6.07 DEPOSITI PER SPESE CONTRATTUALI	RS 0,00	0,00	0,00	0,00	0,00
		CP 0,00	0,00	0,00	0,00	0,00
		T 0,00	0,00	0,00	0,00	0,00
	Totale Categoria 6.07	RS 0,00	0,00	0,00	0,00	0,00
		CP 0,00	0,00	0,00	0,00	0,00
		T 0,00	0,00	0,00	0,00	0,00

**CONTO DEL BILANCIO 2014****GESTIONE ENTRATE**

Codice e numero	DENOMINAZIONE	Residui Conservati e Stanz. Definitivi di Bilancio	Conto del Tesoriere Riscossioni	Deter. dei residui Residui da riportare	Accertamenti	Maggiori o Minori Entrate	
		Residui (A)	Residui (B)	Residui (C)	Residui (D=B+C)	(E=D-A)	
		Competenza (F)	Competenza (G)	Competenza (H)	Comp. (I=G+H)	(L=I-F)	
		Totale (M)	Totale (N)	Res. al 31/12 (O=C+H)	Acc. al 31/12 (P=D+I)		
1	2	3	4	5	6	7	
	Totale Titolo 6	RS	37.108.156,81	481.286,87	645.652,90	1.126.939,77	-35.981.217,04
		CP	73.400.000,00	14.313.390,95	265.924,87	14.579.315,82	-58.820.684,18
		T	110.508.156,81	14.794.677,82	911.577,77	15.706.255,59	-94.801.901,22

**CONTO DEL BILANCIO 2014****GESTIONE ENTRATE**

Codice e numero	DENOMINAZIONE	Residui Conservati e Stanz. Definitivi di Bilancio	Conto del Tesoriere Riscossioni	Deter. dei residui Residui da riportare	Accertamenti	Maggiori o Minori Entrate
		Residui (A)	Residui (B)	Residui (C)	Residui (D=B+C)	(E=D-A)
		Competenza (F)	Competenza (G)	Competenza (H)	Comp. (I=G+H)	(L=I-F)
		Totale (M)	Totale (N)	Res. al 31/12 (O=C+H)	Acc. al 31/12 (P=D+I)	
1	2	3	4	5	6	7

Riassunto del Titolo 6

TITOLO VI ENTRATE DA SERVIZI PER CONTO DI TERZI

Categoria 6.01

RITENUTE PREVIDENZIALI ED ASSISTENZIALI AL PERSONALE

RS	13.341.879,46	0,00	0,00	0,00	-13.341.879,46
CP	10.000.000,00	3.117.937,00	0,00	3.117.937,00	-6.882.063,00
T	23.341.879,46	3.117.937,00	0,00	3.117.937,00	-20.223.942,46

Categoria 6.02

RITENUTE ERARIALI

RS	8.543.257,13	800,00	0,00	800,00	-8.542.457,13
CP	15.000.000,00	6.186.475,01	0,00	6.186.475,01	-8.813.524,99
T	23.543.257,13	6.187.275,01	0,00	6.187.275,01	-17.355.982,12

Categoria 6.03

ALTRE RITENUTE AL PERSONALE PER CONTO TERZI

RS	13.958.177,44	0,00	0,00	0,00	-13.958.177,44
CP	15.000.000,00	1.465.978,10	0,00	1.465.978,10	-13.534.021,90
T	28.958.177,44	1.465.978,10	0,00	1.465.978,10	-27.492.199,34

Categoria 6.04

DEPOSITI CAUZIONALI

RS	487,08	487,08	0,00	487,08	0,00
CP	300.000,00	156.525,59	4.927,00	161.452,59	-138.547,41
T	300.487,08	157.012,67	4.927,00	161.939,67	-138.547,41

Categoria 6.05

RIMBORSO SPESE PER SERVIZI PER CONTO TERZI

RS	1.262.776,18	479.999,79	645.652,90	1.125.652,69	-137.123,49
CP	32.100.000,00	3.361.475,25	260.997,87	3.622.473,12	-28.477.526,88
T	33.362.776,18	3.841.475,04	906.650,77	4.748.125,81	-28.614.650,37

Categoria 6.06

RIMBORSO DI ANTICIPAZIONE DI FONDI PER IL SERVIZIO ECONOMATO

RS	1.579,52	0,00	0,00	0,00	-1.579,52
CP	1.000.000,00	25.000,00	0,00	25.000,00	-975.000,00
T	1.001.579,52	25.000,00	0,00	25.000,00	-976.579,52

**CONTO DEL BILANCIO 2014****GESTIONE ENTRATE**

Codice e numero	DENOMINAZIONE	Residui Conservati e Stanz. Definitivi di Bilancio	Conto del Tesoriere Riscossioni	Deter. dei residui Residui da riportare	Accertamenti	Maggiori o Minori Entrate	
		Residui (A)	Residui (B)	Residui (C)	Residui (D=B+C)	(E=D-A)	
		Competenza (F)	Competenza (G)	Competenza (H)	Comp. (I=G+H)	(L=I-F)	
		Totale (M)	Totale (N)	Res. al 31/12 (O=C+H)	Acc. al 31/12 (P=D+I)		
1	2	3	4	5	6	7	
Categoria 6.07		RS	0,00	0,00	0,00	0,00	0,00
DEPOSITI PER SPESE CONTRATTUALI		CP	0,00	0,00	0,00	0,00	0,00
		T	0,00	0,00	0,00	0,00	0,00
Totale Titolo 6		RS	37.108.156,81	481.286,87	645.652,90	1.126.939,77	-35.981.217,04
		CP	73.400.000,00	14.313.390,95	265.924,87	14.579.315,82	-58.820.684,18
		T	110.508.156,81	14.794.677,82	911.577,77	15.706.255,59	-94.801.901,22

**CONTO DEL BILANCIO 2014****GESTIONE ENTRATE**

Codice e numero	DENOMINAZIONE	Residui Conservati e Stanz. Definitivi di Bilancio	Conto del Tesoriere Riscossioni	Deter. dei residui Residui da riportare	Accertamenti	Maggiori o Minori Entrate
		Residui (A)	Residui (B)	Residui (C)	Residui (D=B+C)	(E=D-A)
		Competenza (F)	Competenza (G)	Competenza (H)	Comp. (I=G+H)	(L=I-F)
		Totale (M)	Totale (N)	Res. al 31/12 (O=C+H)	Acc. al 31/12 (P=D+I)	
1	2	3	4	5	6	7

RIEPILOGO GENERALE DELLE ENTRATE

TITOLO 1	RS	91.900.520,54	34.167.728,79	51.865.565,73	86.033.294,52	-5.867.226,02
TITOLO I ENTRATE TRIBUTARIE	CP	161.901.367,45	108.327.954,47	52.401.880,24	160.729.834,71	-1.171.532,74
	T	253.801.887,99	142.495.683,26	104.267.445,97	246.763.129,23	-7.038.758,76
TITOLO 2	RS	20.550.550,35	4.323.461,69	15.797.385,56	20.120.847,25	-429.703,10
TITOLO II ENTRATE DERIVANTI DA CONTRIBUTI E TRASFERIMENTI CORRENTI DELLO STATO, DELLA REGIONE E DI ALTRI ENTI PUBBLICI (ANCHE FUNZ.DELEGATE)	CP	50.379.059,74	30.768.962,79	9.223.246,34	39.992.209,13	-10.386.850,61
	T	70.929.610,09	35.092.424,48	25.020.631,90	60.113.056,38	-10.816.553,71
TITOLO 3	RS	4.338.463,52	1.521.103,82	8.455.128,83	9.976.232,65	5.637.769,13
TITOLO III ENTRATE EXTRATRIBUTARIE	CP	12.825.203,30	7.519.008,76	2.706.460,59	10.225.469,35	-2.599.733,95
	T	17.163.666,82	9.040.112,58	11.161.589,42	20.201.702,00	3.038.035,18
TITOLO 4	RS	41.583.295,23	3.588.981,74	36.116.837,79	39.705.819,53	-1.877.475,70
TITOLO IV ENTRATE DERIVANTI DA ALIENAZIONI DA TRASFERIMENTI DI CAPITALE E DA RISCOSSIONI DI CREDITI	CP	46.844.881,28	2.879.779,41	27.802.162,40	30.681.941,81	-16.162.939,47
	T	88.428.176,51	6.468.761,15	63.919.000,19	70.387.761,34	-18.040.415,17
TITOLO 5	RS	14.110.114,70	0,00	14.110.114,70	14.110.114,70	0,00
TITOLO V ENTRATE DERIVANTI DA ACCENSIONI DI PRESTITI	CP	52.455.540,35	0,00	0,00	0,00	-52.455.540,35
	T	66.565.655,05	0,00	14.110.114,70	14.110.114,70	-52.455.540,35
TITOLO 6	RS	37.108.156,81	481.286,87	645.652,90	1.126.939,77	-35.981.217,04
TITOLO VI ENTRATE DA SERVIZI PER CONTO DI TERZI	CP	73.400.000,00	14.313.390,95	265.924,87	14.579.315,82	-58.820.684,18
	T	110.508.156,81	14.794.677,82	911.577,77	15.706.255,59	-94.801.901,22

**CONTO DEL BILANCIO 2014****GESTIONE ENTRATE**

Codice e numero	DENOMINAZIONE	Residui Conservati e Stanz. Definitivi di Bilancio	Conto del Tesoriere Riscossioni	Deter. dei residui Residui da riportare	Accertamenti	Maggiori o Minori Entrate
		Residui (A)	Residui (B)	Residui (C)	Residui (D=B+C)	(E=D-A)
		Competenza (F)	Competenza (G)	Competenza (H)	Comp. (I=G+H)	(L=I-F)
		Totale (M)	Totale (N)	Res. al 31/12 (O=C+H)	Acc. al 31/12 (P=D+I)	
1	2	3	4	5	6	7

RIEPILOGO GENERALE DELLE ENTRATE

Totale	RS	209.591.101,15	44.082.562,91	126.990.685,51	171.073.248,42	-38.517.852,73
	CP	397.806.052,12	163.809.096,38	92.399.674,44	256.208.770,82	-141.597.281,30
	T	607.397.153,27	207.891.659,29	219.390.359,95	427.282.019,24	-180.115.134,03
Avanzo di Amministrazione		0,00				
Fondo Cassa al 1° gennaio		130.252.989,92	130.252.989,92		130.252.989,92	
Totale Generale delle Entrate	RS	339.844.091,07	174.335.552,83	126.990.685,51	301.326.238,34	
	CP	397.806.052,12	163.809.096,38	92.399.674,44	256.208.770,82	
	T	737.650.143,19	338.144.649,21	219.390.359,95	557.535.009,16	

**CONTO DEL BILANCIO 2014****QUADRO GENERALE RIASSUNTIVO DELLE ENTRATE**

ENTRATE	COMPETENZA							RESIDUI			
	Previsioni Iniziali	Previsioni Definitive	% di Def.	Accertamenti	Riscossioni	% di Real.	Residui della Competenza	Conservati	Riscossi	% di Real.	Rimasti
1	2	3	4	5	6	7	8	9	10	11	12
TITOLO 1											
TITOLO I ENTRATE TRIBUTARIE	166.242.534,45	161.901.367,45	97,39	160.729.834,71	108.327.954,47	67,40	52.401.880,24	86.033.294,52	34.167.728,79	39,71	51.865.565,73
TITOLO 2											
TITOLO II ENTRATE DERIVANTI DA CONTRIBUTI E TRASFERIMENTI CORRENTI DELLO STATO, DELLA REGIONE E DI ALTRI ENTI PUBBLICI (ANCHE FUNZ.DELEGATE)	49.868.771,64	50.379.059,74	101,02	39.992.209,13	30.768.962,79	76,94	9.223.246,34	20.120.847,25	4.323.461,69	21,49	15.797.385,56
TITOLO 3											
TITOLO III ENTRATE EXTRATRIBUTARIE	20.431.865,30	12.825.203,30	62,77	10.225.469,35	7.519.008,76	73,53	2.706.460,59	9.976.232,65	1.521.103,82	15,25	8.455.128,83
TITOLO 4											
TITOLO IV ENTRATE DERIVANTI DA ALIENAZIONI DA TRASFERIMENTI DI CAPITALE E DA RISCOSSIONI DI CREDITI	46.836.881,28	46.844.881,28	100,02	30.681.941,81	2.879.779,41	9,39	27.802.162,40	39.705.819,53	3.588.981,74	9,04	36.116.837,79
TOTALE ENTRATE FINALI	283.380.052,67	271.950.511,77	95,97	241.629.455,00	149.495.705,43	61,87	92.133.749,57	155.836.193,95	43.601.276,04	27,98	112.234.917,91
TITOLO 5											
TITOLO V ENTRATE DERIVANTI DA ACCENSIONI DI PRESTITI	52.455.540,35	52.455.540,35	100,00	0,00	0,00	0,00	0,00	14.110.114,70	0,00	0,00	14.110.114,70
TITOLO 6											
TITOLO VI ENTRATE DA SERVIZI PER CONTO DI TERZI	73.400.000,00	73.400.000,00	100,00	14.579.315,82	14.313.390,95	98,18	265.924,87	1.126.939,77	481.286,87	42,71	645.652,90

**CONTO DEL BILANCIO 2014****QUADRO GENERALE RIASSUNTIVO DELLE ENTRATE**

ENTRATE	COMPETENZA							RESIDUI			
	Previsioni Iniziali	Previsioni Definitive	% di Def.	Accertamenti	Riscossioni	% di Real.	Residui della Competenza	Conservati	Riscossi	% di Real.	Rimasti
1	2	3	4	5	6	7	8	9	10	11	12
TOTALE	409.235.593,02	397.806.052,12	97,21	256.208.770,82	163.809.096,38	63,94	92.399.674,44	171.073.248,42	44.082.562,91	25,77	126.990.685,51
Avanzo di Amministrazione	0,00	0,00									
Fondo Cassa al 1° gennaio								130.252.989,92	130.252.989,92		
Totale Generale delle Entrate	409.235.593,02	397.806.052,12	97,21	256.208.770,82	163.809.096,38	63,94	92.399.674,44	301.326.238,34	174.335.552,83	25,77	126.990.685,51

**CONTO DEL BILANCIO 2014****GESTIONE SPESE**

Codice e numero	DENOMINAZIONE	Residui Conservati e Stanz. Definitivi di Bilancio	Conto del Tesoriere Pagamenti	Deter. dei residui Residui da riportare	Impegni	Minori Residui o Economie
		Residui (A)	Residui (B)	Residui (C)	Residui (D=B+C)	(E=D-A)
		Competenza (F)	Competenza (G)	Competenza (H)	Comp. (I=G+H)	(L=I-F)
		Totale (M)	Totale (N)	Res. al 31/12 (O=C+H)	Impegni al 31/12 (P=D+I)	
1	2	3	4	5	6	7
Titolo 1 TITOLO I - SPESE CORRENTI						
Funzione 1.01 FUNZIONI GENERALI DI AMMINISTRAZIONE DI GESTIONE E DI CONTROLLO						
Servizio 1.01 .01 ORGANI ISTITUZIONALI, PARTECIPAZIONE E DECENTRAMENTO						
1.01 .01 .01	PERSONALE	RS 418.834,27	2.949,87	0,00	2.949,87	415.884,40
		CP 674.645,99	592.033,39	1.492,80	593.526,19	81.119,80
		T 1.093.480,26	594.983,26	1.492,80	596.476,06	497.004,20
1.01 .01 .02	ACQUISTO DI BENI DI CONSUMO E/O DI MATERIE PRIME	RS 53.819,25	17.600,29	24.328,00	41.928,29	11.890,96
		CP 53.400,00	8.858,22	17.197,00	26.055,22	27.344,78
		T 107.219,25	26.458,51	41.525,00	67.983,51	39.235,74
1.01 .01 .03	PRESTAZIONI DI SERVIZI	RS 1.472.909,10	383.767,67	785.285,01	1.169.052,68	303.856,42
		CP 1.131.399,44	979.013,36	89.941,90	1.068.955,26	62.444,18
		T 2.604.308,54	1.362.781,03	875.226,91	2.238.007,94	366.300,60
1.01 .01 .04	UTILIZZO DI BENI DI TERZI	RS 20.576,91	8.668,76	0,00	8.668,76	11.908,15
		CP 47.000,00	31.612,64	1.079,82	32.692,46	14.307,54
		T 67.576,91	40.281,40	1.079,82	41.361,22	26.215,69
1.01 .01 .05	TRASFERIMENTI	RS 301.000,00	66.100,00	90.000,00	156.100,00	144.900,00
		CP 82.780,97	20.000,00	11.280,97	31.280,97	51.500,00
		T 383.780,97	86.100,00	101.280,97	187.380,97	196.400,00
1.01 .01 .07	IMPOSTE E TASSE	RS 54.161,46	6.878,71	0,00	6.878,71	47.282,75
		CP 107.506,17	95.327,63	183,52	95.511,15	11.995,02
		T 161.667,63	102.206,34	183,52	102.389,86	59.277,77
1.01 .01 .08	ONERI STRAORDINARI DELLA GESTIONE CORRENTE	RS 38.813,01	12.074,90	26.738,11	38.813,01	0,00
		CP 320.000,00	303.590,61	6.148,65	309.739,26	10.260,74
		T 358.813,01	315.665,51	32.886,76	348.552,27	10.260,74

**CONTO DEL BILANCIO 2014****GESTIONE SPESE**

Codice e numero	DENOMINAZIONE			Residui Conservati e Stanz. Definitivi di Bilancio	Conto del Tesoriere Pagamenti	Deter. dei residui Residui da riportare	Impegni	Minori Residui o Economie
				Residui (A)	Residui (B)	Residui (C)	Residui (D=B+C)	(E=D-A)
				Competenza (F)	Competenza (G)	Competenza (H)	Comp. (I=G+H)	(L=I-F)
				Totale (M)	Totale (N)	Res. al 31/12 (O=C+H)	Impegni al 31/12 (P=D+I)	
1	2			3	4	5	6	7
	Totale Servizio	1.01 .01	RS	2.360.114,00	498.040,20	926.351,12	1.424.391,32	935.722,68
			CP	2.416.732,57	2.030.435,85	127.324,66	2.157.760,51	258.972,06
			T	4.776.846,57	2.528.476,05	1.053.675,78	3.582.151,83	1.194.694,74
	Servizio	1.01 .02	SEGRETERIA GENERALE, PERSONALE E ORGANIZZAZIONE					
1.01 .02 .01	PERSONALE		RS	7.244.999,88	3.612.223,37	1.114.172,15	4.726.395,52	2.518.604,36
			CP	9.637.541,84	6.409.057,32	2.888.536,89	9.297.594,21	339.947,63
			T	16.882.541,72	10.021.280,69	4.002.709,04	14.023.989,73	2.858.551,99
1.01 .02 .02	ACQUISTO DI BENI DI CONSUMO E/O DI MATERIE PRIME		RS	18.408,95	8.205,33	7.074,57	15.279,90	3.129,05
			CP	83.980,00	30.312,65	7.254,21	37.566,86	46.413,14
			T	102.388,95	38.517,98	14.328,78	52.846,76	49.542,19
1.01 .02 .03	PRESTAZIONI DI SERVIZI		RS	4.451.977,20	1.006.996,16	2.746.718,82	3.753.714,98	698.262,22
			CP	5.070.057,30	3.325.456,79	1.483.643,23	4.809.100,02	260.957,28
			T	9.522.034,50	4.332.452,95	4.230.362,05	8.562.815,00	959.219,50
1.01 .02 .04	UTILIZZO DI BENI DI TERZI		RS	21.505,71	16.408,82	1.873,66	18.282,48	3.223,23
			CP	18.470,00	5.907,87	3.134,79	9.042,66	9.427,34
			T	39.975,71	22.316,69	5.008,45	27.325,14	12.650,57
1.01 .02 .05	TRASFERIMENTI		RS	2.311,10	2.311,10	0,00	2.311,10	0,00
			CP	33.000,00	3.237,66	0,00	3.237,66	29.762,34
			T	35.311,10	5.548,76	0,00	5.548,76	29.762,34
1.01 .02 .07	IMPOSTE E TASSE		RS	637.612,14	234.330,07	75.325,99	309.656,06	327.956,08
			CP	645.018,23	417.384,85	176.845,79	594.230,64	50.787,59
			T	1.282.630,37	651.714,92	252.171,78	903.886,70	378.743,67
1.01 .02 .08	ONERI STRAORDINARI DELLA GESTIONE CORRENTE		RS	35.654,70	160,00	0,00	160,00	35.494,70
			CP	20.000,00	7.044,71	0,00	7.044,71	12.955,29
			T	55.654,70	7.204,71	0,00	7.204,71	48.449,99

**CONTO DEL BILANCIO 2014****GESTIONE SPESE**

Codice e numero	DENOMINAZIONE		Residui Conservati e Stanz. Definitivi di Bilancio	Conto del Tesoriere Pagamenti	Deter. dei residui Residui da riportare	Impegni	Minori Residui o Economie
			Residui (A)	Residui (B)	Residui (C)	Residui (D=B+C)	(E=D-A)
			Competenza (F)	Competenza (G)	Competenza (H)	Comp. (I=G+H)	(L=I-F)
			Totale (M)	Totale (N)	Res. al 31/12 (O=C+H)	Impegni al 31/12 (P=D+I)	
1	2		3	4	5	6	7
1.01 .02 .10	FONDO SVALUTAZIONE CREDITI	RS	0,00	0,00	0,00	0,00	0,00
		CP	0,00	0,00	0,00	0,00	0,00
		T	0,00	0,00	0,00	0,00	0,00
	Totale Servizio	1.01 .02	RS 12.412.469,68	4.880.634,85	3.945.165,19	8.825.800,04	3.586.669,64
			CP 15.508.067,37	10.198.401,85	4.559.414,91	14.757.816,76	750.250,61
			T 27.920.537,05	15.079.036,70	8.504.580,10	23.583.616,80	4.336.920,25
	Servizio	1.01 .03	GESTIONE ECONOMICA, FINANZIARIA, PROGRAMMAZIONE, PROVVEDITORATO				
1.01 .03 .01	PERSONALE	RS	714.156,12	279.578,42	222.725,14	502.303,56	211.852,56
		CP	1.956.171,45	1.748.587,89	129.773,53	1.878.361,42	77.810,03
		T	2.670.327,57	2.028.166,31	352.498,67	2.380.664,98	289.662,59
1.01 .03 .02	ACQUISTO DI BENI DI CONSUMO E/O DI MATERIE PRIME	RS	1.033.660,84	258.501,11	662.546,36	921.047,47	112.613,37
		CP	1.486.500,00	1.123.186,00	353.313,51	1.476.499,51	10.000,49
		T	2.520.160,84	1.381.687,11	1.015.859,87	2.397.546,98	122.613,86
1.01 .03 .03	PRESTAZIONI DI SERVIZI	RS	321.132,86	196.707,70	66.285,25	262.992,95	58.139,91
		CP	1.452.395,00	549.275,91	653.278,96	1.202.554,87	249.840,13
		T	1.773.527,86	745.983,61	719.564,21	1.465.547,82	307.980,04
1.01 .03 .04	UTILIZZO DI BENI DI TERZI	RS	227.602,96	115.883,58	111.254,47	227.138,05	464,91
		CP	1.397.227,88	1.268.207,09	114.135,59	1.382.342,68	14.885,20
		T	1.624.830,84	1.384.090,67	225.390,06	1.609.480,73	15.350,11
1.01 .03 .05	TRASFERIMENTI	RS	1.575.912,04	996.101,24	579.810,80	1.575.912,04	0,00
		CP	1.348.238,46	7.880,68	1.278.264,11	1.286.144,79	62.093,67
		T	2.924.150,50	1.003.981,92	1.858.074,91	2.862.056,83	62.093,67
1.01 .03 .06	INTERESSI PASSIVI E ONERI FINANZIARI DIVERSI	RS	4.710,70	0,00	0,00	0,00	4.710,70
		CP	1.566.844,57	1.566.844,57	0,00	1.566.844,57	0,00
		T	1.571.555,27	1.566.844,57	0,00	1.566.844,57	4.710,70

**CONTO DEL BILANCIO 2014****GESTIONE SPESE**

Codice e numero	DENOMINAZIONE		Residui Conservati e Stanz. Definitivi di Bilancio	Conto del Tesoriere Pagamenti	Deter. dei residui Residui da riportare	Impegni	Minori Residui o Economie
			Residui (A)	Residui (B)	Residui (C)	Residui (D=B+C)	(E=D-A)
			Competenza (F)	Competenza (G)	Competenza (H)	Comp. (I=G+H)	(L=I-F)
			Totale (M)	Totale (N)	Res. al 31/12 (O=C+H)	Impegni al 31/12 (P=D+I)	
1	2		3	4	5	6	7
1.01 .03 .07	IMPOSTE E TASSE	RS	492.070,14	23.354,93	450.723,23	474.078,16	17.991,98
		CP	131.704,78	114.107,45	8.704,10	122.811,55	8.893,23
		T	623.774,92	137.462,38	459.427,33	596.889,71	26.885,21
1.01 .03 .08	ONERI STRAORDINARI DELLA GESTIONE CORRENTE	RS	1.006,50	0,00	0,00	0,00	1.006,50
		CP	9.000,00	6.847,69	0,00	6.847,69	2.152,31
		T	10.006,50	6.847,69	0,00	6.847,69	3.158,81
1.01 .03 .11	FONDO DI RISERVA	RS	0,00	0,00	0,00	0,00	0,00
		CP	0,00	0,00	0,00	0,00	0,00
		T	0,00	0,00	0,00	0,00	0,00
Totale Servizio 1.01 .03		RS	4.370.252,16	1.870.126,98	2.093.345,25	3.963.472,23	406.779,93
		CP	9.348.082,14	6.384.937,28	2.537.469,80	8.922.407,08	425.675,06
		T	13.718.334,30	8.255.064,26	4.630.815,05	12.885.879,31	832.454,99
Servizio 1.01 .04		GESTIONE ENTRATE TRIBUTARIE E SERVIZI FISCALI					
1.01 .04 .01	PERSONALE	RS	10.268,09	2.665,40	0,00	2.665,40	7.602,69
		CP	55.450,00	51.313,78	2.840,19	54.153,97	1.296,03
		T	65.718,09	53.979,18	2.840,19	56.819,37	8.898,72
1.01 .04 .02	ACQUISTO DI BENI DI CONSUMO E/O DI MATERIE PRIME	RS	0,00	0,00	0,00	0,00	0,00
		CP	10.000,00	0,00	3.355,00	3.355,00	6.645,00
		T	10.000,00	0,00	3.355,00	3.355,00	6.645,00
1.01 .04 .03	PRESTAZIONI DI SERVIZI	RS	1.337.103,91	282.146,79	31.814,56	313.961,35	1.023.142,56
		CP	735.325,00	518.918,39	195.931,43	714.849,82	20.475,18
		T	2.072.428,91	801.065,18	227.745,99	1.028.811,17	1.043.617,74
1.01 .04 .04	UTILIZZO DI BENI DI TERZI	RS	10.700,04	0,00	0,00	0,00	10.700,04
		CP	10.000,00	0,00	0,00	0,00	10.000,00
		T	20.700,04	0,00	0,00	0,00	20.700,04



CONTO DEL BILANCIO 2014

GESTIONE SPESE

Codice e numero	DENOMINAZIONE		Residui Conservati e Stanz. Definitivi di Bilancio	Conto del Tesoriere Pagamenti	Deter. dei residui Residui da riportare	Impegni	Minori Residui o Economie	
			Residui (A)	Residui (B)	Residui (C)	Residui (D=B+C)	(E=D-A)	
			Competenza (F)	Competenza (G)	Competenza (H)	Comp. (I=G+H)	(L=I-F)	
			Totale (M)	Totale (N)	Res. al 31/12 (O=C+H)	Impegni al 31/12 (P=D+I)		
1	2		3	4	5	6	7	
1.01 .04 .05	TRASFERIMENTI	RS	12.123,41	0,00	0,00	0,00	12.123,41	
		CP	0,00	0,00	0,00	0,00	0,00	
		T	12.123,41	0,00	0,00	0,00	12.123,41	
1.01 .04 .07	IMPOSTE E TASSE	RS	21.679,61	166,71	0,00	166,71	21.512,90	
		CP	3.807,15	3.380,02	256,96	3.636,98	170,17	
		T	25.486,76	3.546,73	256,96	3.803,69	21.683,07	
1.01 .04 .08	ONERI STRAORDINARI DELLA GESTIONE CORRENTE	RS	137.501,22	137.056,82	0,00	137.056,82	444,40	
		CP	993.000,00	129.857,38	254,56	130.111,94	862.888,06	
		T	1.130.501,22	266.914,20	254,56	267.168,76	863.332,46	
Totale Servizio 1.01 .04		RS	1.529.376,28	422.035,72	31.814,56	453.850,28	1.075.526,00	
		CP	1.807.582,15	703.469,57	202.638,14	906.107,71	901.474,44	
		T	3.336.958,43	1.125.505,29	234.452,70	1.359.957,99	1.977.000,44	
Servizio 1.01 .05		GESTIONE BENI DEMANIALI E PATRIMONIALI						
1.01 .05 .01	PERSONALE	RS	330.572,01	10.357,45	62.851,69	73.209,14	257.362,87	
		CP	2.448.087,32	2.329.135,09	4.932,12	2.334.067,21	114.020,11	
		T	2.778.659,33	2.339.492,54	67.783,81	2.407.276,35	371.382,98	
1.01 .05 .02	ACQUISTO DI BENI DI CONSUMO E/O DI MATERIE PRIME	RS	32.074,97	16.276,47	10.000,00	26.276,47	5.798,50	
		CP	27.000,00	2.766,45	15.334,40	18.100,85	8.899,15	
		T	59.074,97	19.042,92	25.334,40	44.377,32	14.697,65	
1.01 .05 .03	PRESTAZIONI DI SERVIZI	RS	2.048.356,66	791.894,95	618.639,68	1.410.534,63	637.822,03	
		CP	2.634.751,60	1.066.886,66	733.969,15	1.800.855,81	833.895,79	
		T	4.683.108,26	1.858.781,61	1.352.608,83	3.211.390,44	1.471.717,82	
1.01 .05 .04	UTILIZZO DI BENI DI TERZI	RS	341.105,32	52.790,39	282.882,43	335.672,82	5.432,50	
		CP	492.500,00	236.892,68	84.919,64	321.812,32	170.687,68	
		T	833.605,32	289.683,07	367.802,07	657.485,14	176.120,18	



CONTO DEL BILANCIO 2014

GESTIONE SPESE

Codice e numero	DENOMINAZIONE		Residui Conservati e Stanz. Definitivi di Bilancio	Conto del Tesoriere Pagamenti	Deter. dei residui Residui da riportare	Impegni	Minori Residui o Economie
			Residui (A)	Residui (B)	Residui (C)	Residui (D=B+C)	(E=D-A)
			Competenza (F)	Competenza (G)	Competenza (H)	Comp. (I=G+H)	(L=I-F)
			Totale (M)	Totale (N)	Res. al 31/12 (O=C+H)	Impegni al 31/12 (P=D+I)	
1	2		3	4	5	6	7
1.01 .05 .05	TRASFERIMENTI	RS	0,00	0,00	0,00	0,00	0,00
		CP	960.000,00	3.052,55	0,00	3.052,55	956.947,45
		T	960.000,00	3.052,55	0,00	3.052,55	956.947,45
1.01 .05 .07	IMPOSTE E TASSE	RS	60.937,44	697,26	13.206,03	13.903,29	47.034,15
		CP	181.493,47	160.612,70	343,78	160.956,48	20.536,99
		T	242.430,91	161.309,96	13.549,81	174.859,77	67.571,14
1.01 .05 .08	ONERI STRAORDINARI DELLA GESTIONE CORRENTE	RS	108.188,22	0,00	16.985,87	16.985,87	91.202,35
		CP	5.000,00	0,00	0,00	0,00	5.000,00
		T	113.188,22	0,00	16.985,87	16.985,87	96.202,35
Totale Servizio 1.01 .05		RS	2.921.234,62	872.016,52	1.004.565,70	1.876.582,22	1.044.652,40
		CP	6.748.832,39	3.799.346,13	839.499,09	4.638.845,22	2.109.987,17
		T	9.670.067,01	4.671.362,65	1.844.064,79	6.515.427,44	3.154.639,57
Servizio 1.01 .06 UFFICIO TECNICO							
1.01 .06 .01	PERSONALE	RS	326.325,18	18.715,72	92.982,09	111.697,81	214.627,37
		CP	463.127,45	364.274,69	17.830,12	382.104,81	81.022,64
		T	789.452,63	382.990,41	110.812,21	493.802,62	295.650,01
1.01 .06 .02	ACQUISTO DI BENI DI CONSUMO E/O DI MATERIE PRIME	RS	13.728,50	11.053,26	0,00	11.053,26	2.675,24
		CP	17.100,00	8.237,72	8.548,78	16.786,50	313,50
		T	30.828,50	19.290,98	8.548,78	27.839,76	2.988,74
1.01 .06 .03	PRESTAZIONI DI SERVIZI	RS	932.780,47	143.169,67	445.596,50	588.766,17	344.014,30
		CP	1.286.192,48	515.509,03	285.645,38	801.154,41	485.038,07
		T	2.218.972,95	658.678,70	731.241,88	1.389.920,58	829.052,37
1.01 .06 .04	UTILIZZO DI BENI DI TERZI	RS	9.466,52	0,00	0,00	0,00	9.466,52
		CP	0,00	0,00	0,00	0,00	0,00
		T	9.466,52	0,00	0,00	0,00	9.466,52

**CONTO DEL BILANCIO 2014****GESTIONE SPESE**

Codice e numero	DENOMINAZIONE		Residui Conservati e Stanz. Definitivi di Bilancio	Conto del Tesoriere Pagamenti	Deter. dei residui Residui da riportare	Impegni	Minori Residui o Economie
			Residui (A)	Residui (B)	Residui (C)	Residui (D=B+C)	(E=D-A)
			Competenza (F)	Competenza (G)	Competenza (H)	Comp. (I=G+H)	(L=I-F)
			Totale (M)	Totale (N)	Res. al 31/12 (O=C+H)	Impegni al 31/12 (P=D+I)	
1	2		3	4	5	6	7
1.01 .06 .05	TRASFERIMENTI	RS	414.004,06	0,00	413.409,31	413.409,31	594,75
		CP	0,00	0,00	0,00	0,00	0,00
		T	414.004,06	0,00	413.409,31	413.409,31	594,75
1.01 .06 .07	IMPOSTE E TASSE	RS	24.960,18	1.121,57	6.283,24	7.404,81	17.555,37
		CP	40.435,48	24.788,31	1.199,66	25.987,97	14.447,51
		T	65.395,66	25.909,88	7.482,90	33.392,78	32.002,88
1.01 .06 .08	ONERI STRAORDINARI DELLA GESTIONE CORRENTE	RS	0,00	0,00	0,00	0,00	0,00
		CP	0,00	0,00	0,00	0,00	0,00
		T	0,00	0,00	0,00	0,00	0,00
Totale Servizio 1.01 .06		RS	1.721.264,91	174.060,22	958.271,14	1.132.331,36	588.933,55
		CP	1.806.855,41	912.809,75	313.223,94	1.226.033,69	580.821,72
		T	3.528.120,32	1.086.869,97	1.271.495,08	2.358.365,05	1.169.755,27
Servizio 1.01 .07		ANAGRAFE, STATO CIVILE, LEVA, E SERVIZIO STATISTICO					
1.01 .07 .01	PERSONALE	RS	556.033,82	16.449,61	0,00	16.449,61	539.584,21
		CP	3.542.407,30	3.404.573,61	9.358,42	3.413.932,03	128.475,27
		T	4.098.441,12	3.421.023,22	9.358,42	3.430.381,64	668.059,48
1.01 .07 .02	ACQUISTO DI BENI DI CONSUMO E/O DI MATERIE PRIME	RS	25.282,89	18.065,13	68,50	18.133,63	7.149,26
		CP	52.000,00	26.984,85	15.483,46	42.468,31	9.531,69
		T	77.282,89	45.049,98	15.551,96	60.601,94	16.680,95
1.01 .07 .03	PRESTAZIONI DI SERVIZI	RS	579.008,13	171.613,73	4.861,96	176.475,69	402.532,44
		CP	860.961,37	717.851,99	115.181,07	833.033,06	27.928,31
		T	1.439.969,50	889.465,72	120.043,03	1.009.508,75	430.460,75
1.01 .07 .04	UTILIZZO DI BENI DI TERZI	RS	9.437,70	5.444,30	537,57	5.981,87	3.455,83
		CP	18.500,00	8.112,40	7.303,17	15.415,57	3.084,43
		T	27.937,70	13.556,70	7.840,74	21.397,44	6.540,26

**CONTO DEL BILANCIO 2014****GESTIONE SPESE**

Codice e numero	DENOMINAZIONE		Residui Conservati e Stanz. Definitivi di Bilancio	Conto del Tesoriere Pagamenti	Deter. dei residui Residui da riportare	Impegni	Minori Residui o Economie
			Residui (A)	Residui (B)	Residui (C)	Residui (D=B+C)	(E=D-A)
			Competenza (F)	Competenza (G)	Competenza (H)	Comp. (I=G+H)	(L=I-F)
			Totale (M)	Totale (N)	Res. al 31/12 (O=C+H)	Impegni al 31/12 (P=D+I)	
1	2		3	4	5	6	7
1.01 .07 .05	TRASFERIMENTI	RS	30.020,00	30.020,00	0,00	30.020,00	0,00
		CP	50.360,00	6.840,00	29.360,00	36.200,00	14.160,00
		T	80.380,00	36.860,00	29.360,00	66.220,00	14.160,00
1.01 .07 .07	IMPOSTE E TASSE	RS	99.237,21	988,90	2.807,92	3.796,82	95.440,39
		CP	237.243,78	217.592,44	640,65	218.233,09	19.010,69
		T	336.480,99	218.581,34	3.448,57	222.029,91	114.451,08
1.01 .07 .08	ONERI STRAORDINARI DELLA GESTIONE CORRENTE	RS	44.890,75	0,00	0,00	0,00	44.890,75
		CP	0,00	0,00	0,00	0,00	0,00
		T	44.890,75	0,00	0,00	0,00	44.890,75
Totale Servizio 1.01 .07		RS	1.343.910,50	242.581,67	8.275,95	250.857,62	1.093.052,88
		CP	4.761.472,45	4.381.955,29	177.326,77	4.559.282,06	202.190,39
		T	6.105.382,95	4.624.536,96	185.602,72	4.810.139,68	1.295.243,27
Servizio 1.01 .08 ALTRI SERVIZI GENERALI							
1.01 .08 .01	PERSONALE	RS	1.146.199,94	9.518,57	274,93	9.793,50	1.136.406,44
		CP	3.819.527,36	3.650.979,40	16.968,80	3.667.948,20	151.579,16
		T	4.965.727,30	3.660.497,97	17.243,73	3.677.741,70	1.287.985,60
1.01 .08 .02	ACQUISTO DI BENI DI CONSUMO E/O DI MATERIE PRIME	RS	24.931,88	22.131,18	339,48	22.470,66	2.461,22
		CP	40.350,00	14.442,63	20.815,82	35.258,45	5.091,55
		T	65.281,88	36.573,81	21.155,30	57.729,11	7.552,77
1.01 .08 .03	PRESTAZIONI DI SERVIZI	RS	608.274,63	374.831,42	170.507,91	545.339,33	62.935,30
		CP	1.794.033,00	957.270,33	477.283,46	1.434.553,79	359.479,21
		T	2.402.307,63	1.332.101,75	647.791,37	1.979.893,12	422.414,51
1.01 .08 .04	UTILIZZO DI BENI DI TERZI	RS	6.344,53	1.901,46	0,00	1.901,46	4.443,07
		CP	11.000,00	3.390,90	5.103,89	8.494,79	2.505,21
		T	17.344,53	5.292,36	5.103,89	10.396,25	6.948,28



CONTO DEL BILANCIO 2014

GESTIONE SPESE

Codice e numero	DENOMINAZIONE	Residui Conservati e Stanz. Definitivi di Bilancio	Conto del Tesoriere Pagamenti	Deter. dei residui Residui da riportare	Impegni	Minori Residui o Economie	
		Residui (A)	Residui (B)	Residui (C)	Residui (D=B+C)	(E=D-A)	
		Competenza (F)	Competenza (G)	Competenza (H)	Comp. (I=G+H)	(L=I-F)	
		Totale (M)	Totale (N)	Res. al 31/12 (O=C+H)	Impegni al 31/12 (P=D+I)		
1	2	3	4	5	6	7	
1.01 .08 .05	TRASFERIMENTI	RS	0,00	0,00	0,00	0,00	0,00
		CP	9.450,00	9.450,00	0,00	9.450,00	0,00
		T	9.450,00	9.450,00	0,00	9.450,00	0,00
1.01 .08 .07	IMPOSTE E TASSE	RS	122.112,77	547,46	0,00	547,46	121.565,31
		CP	256.255,58	236.785,53	772,58	237.558,11	18.697,47
		T	378.368,35	237.332,99	772,58	238.105,57	140.262,78
1.01 .08 .08	ONERI STRAORDINARI DELLA GESTIONE CORRENTE	RS	2.296.447,33	2.028.659,77	5.295,00	2.033.954,77	262.492,56
		CP	10.668.000,00	8.800.586,71	307.796,88	9.108.383,59	1.559.616,41
		T	12.964.447,33	10.829.246,48	313.091,88	11.142.338,36	1.822.108,97
1.01 .08 .10	FONDO SVALUTAZIONE CREDITI	RS	0,00	0,00	0,00	0,00	0,00
		CP	617.688,41	0,00	0,00	0,00	617.688,41
		T	617.688,41	0,00	0,00	0,00	617.688,41
1.01 .08 .11	FONDO DI RISERVA	RS	0,00	0,00	0,00	0,00	0,00
		CP	0,20	0,00	0,00	0,00	0,20
		T	0,20	0,00	0,00	0,00	0,20
Totale Servizio 1.01 .08		RS	4.204.311,08	2.437.589,86	176.417,32	2.614.007,18	1.590.303,90
		CP	17.216.304,55	13.672.905,50	828.741,43	14.501.646,93	2.714.657,62
		T	21.420.615,63	16.110.495,36	1.005.158,75	17.115.654,11	4.304.961,52
Totale Funzione 1.01		RS	30.862.933,23	11.397.086,02	9.144.206,23	20.541.292,25	10.321.640,98
		CP	59.613.929,03	42.084.261,22	9.585.638,74	51.669.899,96	7.944.029,07
		T	90.476.862,26	53.481.347,24	18.729.844,97	72.211.192,21	18.265.670,05
Funzione 1.02 FUNZIONI RELATIVE ALLA GIUSTIZIA							
Servizio 1.02 .01 UFFICI GIUDIZIARI							
1.02 .01 .02	ACQUISTO DI BENI DI CONSUMO E/O DI MATERIE PRIME	RS	583.854,50	0,00	583.854,50	583.854,50	0,00
		CP	160.000,00	104.087,60	55.912,40	160.000,00	0,00
		T	743.854,50	104.087,60	639.766,90	743.854,50	0,00

**CONTO DEL BILANCIO 2014****GESTIONE SPESE**

Codice e numero	DENOMINAZIONE		Residui Conservati e Stanz. Definitivi di Bilancio	Conto del Tesoriere Pagamenti	Deter. dei residui Residui da riportare	Impegni	Minori Residui o Economie
			Residui (A)	Residui (B)	Residui (C)	Residui (D=B+C)	(E=D-A)
			Competenza (F)	Competenza (G)	Competenza (H)	Comp. (I=G+H)	(L=I-F)
			Totale (M)	Totale (N)	Res. al 31/12 (O=C+H)	Impegni al 31/12 (P=D+I)	
1	2		3	4	5	6	7
1.02 .01 .03	PRESTAZIONI DI SERVIZI	RS	1.936.440,24	644.279,35	485.058,92	1.129.338,27	807.101,97
		CP	3.675.836,62	1.782.200,43	1.756.930,52	3.539.130,95	136.705,67
		T	5.612.276,86	2.426.479,78	2.241.989,44	4.668.469,22	943.807,64
1.02 .01 .04	UTILIZZO DI BENI DI TERZI	RS	0,00	0,00	0,00	0,00	0,00
		CP	365.000,00	306.647,59	25.436,45	332.084,04	32.915,96
		T	365.000,00	306.647,59	25.436,45	332.084,04	32.915,96
Totale Servizio	1.02 .01	RS	2.520.294,74	644.279,35	1.068.913,42	1.713.192,77	807.101,97
		CP	4.200.836,62	2.192.935,62	1.838.279,37	4.031.214,99	169.621,63
		T	6.721.131,36	2.837.214,97	2.907.192,79	5.744.407,76	976.723,60
Servizio	1.02 .02	CASE CIRCONDARIALI ED ALTRI SERVIZI					
1.02 .02 .08	ONERI STRAORDINARI DELLA GESTIONE CORRENTE	RS	8.646,64	0,00	8.646,64	8.646,64	0,00
		CP	0,00	0,00	0,00	0,00	0,00
		T	8.646,64	0,00	8.646,64	8.646,64	0,00
Totale Servizio	1.02 .02	RS	8.646,64	0,00	8.646,64	8.646,64	0,00
		CP	0,00	0,00	0,00	0,00	0,00
		T	8.646,64	0,00	8.646,64	8.646,64	0,00
Totale Funzione	1.02	RS	2.528.941,38	644.279,35	1.077.560,06	1.721.839,41	807.101,97
		CP	4.200.836,62	2.192.935,62	1.838.279,37	4.031.214,99	169.621,63
		T	6.729.778,00	2.837.214,97	2.915.839,43	5.753.054,40	976.723,60
Funzione	1.03	FUNZIONI DI POLIZIA LOCALE					
Servizio	1.03 .01	POLIZIA MUNICIPALE					
1.03 .01 .01	PERSONALE	RS	1.220.434,19	162.320,54	514.790,95	677.111,49	543.322,70
		CP	6.813.287,46	6.229.452,17	374.585,05	6.604.037,22	209.250,24
		T	8.033.721,65	6.391.772,71	889.376,00	7.281.148,71	752.572,94

**CONTO DEL BILANCIO 2014****GESTIONE SPESE**

Codice e numero	DENOMINAZIONE		Residui Conservati e Stanz. Definitivi di Bilancio	Conto del Tesoriere Pagamenti	Deter. dei residui Residui da riportare	Impegni	Minori Residui o Economie	
			Residui (A)	Residui (B)	Residui (C)	Residui (D=B+C)	(E=D-A)	
			Competenza (F)	Competenza (G)	Competenza (H)	Comp. (I=G+H)	(L=I-F)	
			Totale (M)	Totale (N)	Res. al 31/12 (O=C+H)	Impegni al 31/12 (P=D+I)		
1	2		3	4	5	6	7	
1.03 .01 .02	ACQUISTO DI BENI DI CONSUMO E/O DI MATERIE PRIME	RS	214.632,30	94.220,09	117.691,64	211.911,73	2.720,57	
		CP	214.600,00	53.536,52	154.968,00	208.504,52	6.095,48	
		T	429.232,30	147.756,61	272.659,64	420.416,25	8.816,05	
1.03 .01 .03	PRESTAZIONI DI SERVIZI	RS	2.180.176,41	637.787,43	1.485.946,60	2.123.734,03	56.442,38	
		CP	1.814.555,23	799.760,43	792.087,62	1.591.848,05	222.707,18	
		T	3.994.731,64	1.437.547,86	2.278.034,22	3.715.582,08	279.149,56	
1.03 .01 .04	UTILIZZO DI BENI DI TERZI	RS	81.948,53	81.094,53	854,00	81.948,53	0,00	
		CP	373.000,00	202.897,53	162.385,56	365.283,09	7.716,91	
		T	454.948,53	283.992,06	163.239,56	447.231,62	7.716,91	
1.03 .01 .05	TRASFERIMENTI	RS	730,00	0,00	730,00	730,00	0,00	
		CP	20.000,00	0,00	0,00	0,00	20.000,00	
		T	20.730,00	0,00	730,00	730,00	20.000,00	
1.03 .01 .06	INTERESSI PASSIVI E ONERI FINANZIARI DIVERSI	RS	0,00	0,00	0,00	0,00	0,00	
		CP	0,00	0,00	0,00	0,00	0,00	
		T	0,00	0,00	0,00	0,00	0,00	
1.03 .01 .07	IMPOSTE E TASSE	RS	121.684,58	11.298,08	46.378,33	57.676,41	64.008,17	
		CP	459.816,43	410.145,63	31.164,48	441.310,11	18.506,32	
		T	581.501,01	421.443,71	77.542,81	498.986,52	82.514,49	
1.03 .01 .08	ONERI STRAORDINARI DELLA GESTIONE CORRENTE	RS	2.812,24	2.428,00	0,00	2.428,00	384,24	
		CP	30.000,00	29.999,90	0,00	29.999,90	0,10	
		T	32.812,24	32.427,90	0,00	32.427,90	384,34	
	Totale Servizio	1.03 .01	RS	3.822.418,25	989.148,67	2.166.391,52	3.155.540,19	666.878,06
			CP	9.725.259,12	7.725.792,18	1.515.190,71	9.240.982,89	484.276,23
			T	13.547.677,37	8.714.940,85	3.681.582,23	12.396.523,08	1.151.154,29
	Servizio	1.03 .03	POLIZIA AMMINISTRATIVA					



CONTO DEL BILANCIO 2014

GESTIONE SPESE

Codice e numero	DENOMINAZIONE	Residui Conservati e Stanz. Definitivi di Bilancio	Conto del Tesoriere Pagamenti	Deter. dei residui Residui da riportare	Impegni	Minori Residui o Economie	
		Residui (A)	Residui (B)	Residui (C)	Residui (D=B+C)	(E=D-A)	
		Competenza (F)	Competenza (G)	Competenza (H)	Comp. (I=G+H)	(L=I-F)	
		Totale (M)	Totale (N)	Res. al 31/12 (O=C+H)	Impegni al 31/12 (P=D+I)		
1	2	3	4	5	6	7	
1.03 .03 .03	PRESTAZIONI DI SERVIZI	RS	0,00	0,00	0,00	0,00	0,00
		CP	0,00	0,00	0,00	0,00	0,00
		T	0,00	0,00	0,00	0,00	0,00
Totale Servizio 1.03 .03		RS	0,00	0,00	0,00	0,00	0,00
		CP	0,00	0,00	0,00	0,00	0,00
		T	0,00	0,00	0,00	0,00	0,00
Totale Funzione 1.03		RS	3.822.418,25	989.148,67	2.166.391,52	3.155.540,19	666.878,06
		CP	9.725.259,12	7.725.792,18	1.515.190,71	9.240.982,89	484.276,23
		T	13.547.677,37	8.714.940,85	3.681.582,23	12.396.523,08	1.151.154,29
Funzione 1.04 FUNZIONI DI ISTRUZIONE PUBBLICA							
Servizio 1.04 .01 SCUOLA MATERNA							
1.04 .01 .01	PERSONALE	RS	65.893,47	0,00	0,00	0,00	65.893,47
		CP	156.382,45	120.590,87	0,00	120.590,87	35.791,58
		T	222.275,92	120.590,87	0,00	120.590,87	101.685,05
1.04 .01 .02	ACQUISTO DI BENI DI CONSUMO E/O DI MATERIE PRIME	RS	0,00	0,00	0,00	0,00	0,00
		CP	0,00	0,00	0,00	0,00	0,00
		T	0,00	0,00	0,00	0,00	0,00
1.04 .01 .03	PRESTAZIONI DI SERVIZI	RS	92.717,52	21.838,22	69.462,11	91.300,33	1.417,19
		CP	75.310,00	51.563,04	23.736,96	75.300,00	10,00
		T	168.027,52	73.401,26	93.199,07	166.600,33	1.427,19
1.04 .01 .05	TRASFERIMENTI	RS	71.797,77	30.645,00	41.152,77	71.797,77	0,00
		CP	40.860,00	0,00	22.000,00	22.000,00	18.860,00
		T	112.657,77	30.645,00	63.152,77	93.797,77	18.860,00
1.04 .01 .07	IMPOSTE E TASSE	RS	4.401,18	0,00	0,00	0,00	4.401,18
		CP	10.508,10	8.104,87	0,00	8.104,87	2.403,23
		T	14.909,28	8.104,87	0,00	8.104,87	6.804,41



CONTO DEL BILANCIO 2014

GESTIONE SPESE

Codice e numero	DENOMINAZIONE			Residui Conservati e Stanz. Definitivi di Bilancio	Conto del Tesoriere Pagamenti	Deter. dei residui Residui da riportare	Impegni	Minori Residui o Economie
				Residui (A)	Residui (B)	Residui (C)	Residui (D=B+C)	(E=D-A)
				Competenza (F)	Competenza (G)	Competenza (H)	Comp. (I=G+H)	(L=I-F)
				Totale (M)	Totale (N)	Res. al 31/12 (O=C+H)	Impegni al 31/12 (P=D+I)	
1	2			3	4	5	6	7
	Totale Servizio	1.04 .01	RS	234.809,94	52.483,22	110.614,88	163.098,10	71.711,84
			CP	283.060,55	180.258,78	45.736,96	225.995,74	57.064,81
			T	517.870,49	232.742,00	156.351,84	389.093,84	128.776,65
	Servizio	1.04 .02	ISTRUZIONE ELEMENTARE					
1.04 .02 .03	PRESTAZIONI DI SERVIZI		RS	724.664,58	606.376,95	777,17	607.154,12	117.510,46
			CP	630.000,00	394.565,92	195.226,45	589.792,37	40.207,63
			T	1.354.664,58	1.000.942,87	196.003,62	1.196.946,49	157.718,09
1.04 .02 .05	TRASFERIMENTI		RS	68.628,16	22.799,94	0,00	22.799,94	45.828,22
			CP	315.600,00	243.958,05	68.041,95	312.000,00	3.600,00
			T	384.228,16	266.757,99	68.041,95	334.799,94	49.428,22
	Totale Servizio	1.04 .02	RS	793.292,74	629.176,89	777,17	629.954,06	163.338,68
			CP	945.600,00	638.523,97	263.268,40	901.792,37	43.807,63
			T	1.738.892,74	1.267.700,86	264.045,57	1.531.746,43	207.146,31
	Servizio	1.04 .03	ISTRUZIONE MEDIA					
1.04 .03 .03	PRESTAZIONI DI SERVIZI		RS	26.131,12	19.717,75	6.413,37	26.131,12	0,00
			CP	250.000,00	183.363,62	66.636,38	250.000,00	0,00
			T	276.131,12	203.081,37	73.049,75	276.131,12	0,00
1.04 .03 .05	TRASFERIMENTI		RS	274.643,87	216.743,80	57.900,07	274.643,87	0,00
			CP	582.689,00	181.909,55	400.779,45	582.689,00	0,00
			T	857.332,87	398.653,35	458.679,52	857.332,87	0,00
	Totale Servizio	1.04 .03	RS	300.774,99	236.461,55	64.313,44	300.774,99	0,00
			CP	832.689,00	365.273,17	467.415,83	832.689,00	0,00
			T	1.133.463,99	601.734,72	531.729,27	1.133.463,99	0,00
	Servizio	1.04 .04	ISTRUZIONE SECONDARIA SUPERIORE					
1.04 .04 .03	PRESTAZIONI DI SERVIZI		RS	0,00	0,00	0,00	0,00	0,00
			CP	0,00	0,00	0,00	0,00	0,00
			T	0,00	0,00	0,00	0,00	0,00



CONTO DEL BILANCIO 2014

GESTIONE SPESE

Codice e numero	DENOMINAZIONE		Residui Conservati e Stanz. Definitivi di Bilancio	Conto del Tesoriere Pagamenti	Deter. dei residui Residui da riportare	Impegni	Minori Residui o Economie
			Residui (A)	Residui (B)	Residui (C)	Residui (D=B+C)	(E=D-A)
			Competenza (F)	Competenza (G)	Competenza (H)	Comp. (I=G+H)	(L=I-F)
			Totale (M)	Totale (N)	Res. al 31/12 (O=C+H)	Impegni al 31/12 (P=D+I)	
1	2		3	4	5	6	7
1.04 .04 .05	TRASFERIMENTI	RS	100.000,00	0,00	100.000,00	100.000,00	0,00
		CP	50.000,00	0,00	0,00	0,00	50.000,00
		T	150.000,00	0,00	100.000,00	100.000,00	50.000,00
Totale Servizio 1.04 .04		RS	100.000,00	0,00	100.000,00	100.000,00	0,00
		CP	50.000,00	0,00	0,00	0,00	50.000,00
		T	150.000,00	0,00	100.000,00	100.000,00	50.000,00
Servizio 1.04 .05		ASSISTENZA SCOLASTICA, TRASPORTO, REFEZIONE E ALTRI SERVIZI					
1.04 .05 .01	PERSONALE	RS	265.001,34	25.457,10	0,00	25.457,10	239.544,24
		CP	1.750.613,38	1.669.746,39	2.379,17	1.672.125,56	78.487,82
		T	2.015.614,72	1.695.203,49	2.379,17	1.697.582,66	318.032,06
1.04 .05 .02	ACQUISTO DI BENI DI CONSUMO E/O DI MATERIE PRIME	RS	143.979,82	30.687,28	111.615,86	142.303,14	1.676,68
		CP	21.000,00	3.831,27	9.994,17	13.825,44	7.174,56
		T	164.979,82	34.518,55	121.610,03	156.128,58	8.851,24
1.04 .05 .03	PRESTAZIONI DI SERVIZI	RS	1.258.984,63	411.204,59	429.756,31	840.960,90	418.023,73
		CP	1.582.993,00	906.057,41	479.887,19	1.385.944,60	197.048,40
		T	2.841.977,63	1.317.262,00	909.643,50	2.226.905,50	615.072,13
1.04 .05 .04	UTILIZZO DI BENI DI TERZI	RS	6.904,17	3.059,76	0,00	3.059,76	3.844,41
		CP	5.000,00	0,00	3.059,76	3.059,76	1.940,24
		T	11.904,17	3.059,76	3.059,76	6.119,52	5.784,65
1.04 .05 .05	TRASFERIMENTI	RS	497.583,15	247.697,17	245.376,78	493.073,95	4.509,20
		CP	109.003,00	381,91	68.660,00	69.041,91	39.961,09
		T	606.586,15	248.079,08	314.036,78	562.115,86	44.470,29
1.04 .05 .07	IMPOSTE E TASSE	RS	32.787,19	1.684,33	0,00	1.684,33	31.102,86
		CP	117.405,06	108.636,24	171,41	108.807,65	8.597,41
		T	150.192,25	110.320,57	171,41	110.491,98	39.700,27



CONTO DEL BILANCIO 2014

GESTIONE SPESE

Codice e numero	DENOMINAZIONE			Residui Conservati e Stanz. Definitivi di Bilancio	Conto del Tesoriere Pagamenti	Deter. dei residui Residui da riportare	Impegni	Minori Residui o Economie
				Residui (A)	Residui (B)	Residui (C)	Residui (D=B+C)	(E=D-A)
				Competenza (F)	Competenza (G)	Competenza (H)	Comp. (I=G+H)	(L=I-F)
				Totale (M)	Totale (N)	Res. al 31/12 (O=C+H)	Impegni al 31/12 (P=D+I)	
1	2			3	4	5	6	7
	Totale Servizio	1.04 .05	RS	2.205.240,30	719.790,23	786.748,95	1.506.539,18	698.701,12
			CP	3.586.014,44	2.688.653,22	564.151,70	3.252.804,92	333.209,52
			T	5.791.254,74	3.408.443,45	1.350.900,65	4.759.344,10	1.031.910,64
	Totale Funzione	1.04	RS	3.634.117,97	1.637.911,89	1.062.454,44	2.700.366,33	933.751,64
			CP	5.697.363,99	3.872.709,14	1.340.572,89	5.213.282,03	484.081,96
			T	9.331.481,96	5.510.621,03	2.403.027,33	7.913.648,36	1.417.833,60
	Funzione	1.05 FUNZIONI RELATIVE ALLA CULTURA E AI BENI CULTURALI						
	Servizio	1.05 .01 BIBLIOTECHE, MUSEI E PINACOTECHES						
1.05 .01 .01	PERSONALE		RS	0,00	0,00	0,00	0,00	0,00
			CP	0,00	0,00	0,00	0,00	0,00
			T	0,00	0,00	0,00	0,00	0,00
1.05 .01 .02	ACQUISTO DI BENI DI CONSUMO E/O DI MATERIE PRIME		RS	9.238,75	4.447,40	563,60	5.011,00	4.227,75
			CP	15.000,00	149,38	8.731,35	8.880,73	6.119,27
			T	24.238,75	4.596,78	9.294,95	13.891,73	10.347,02
1.05 .01 .03	PRESTAZIONI DI SERVIZI		RS	119.090,34	26.891,77	80.694,47	107.586,24	11.504,10
			CP	50.902,00	24.952,66	17.817,49	42.770,15	8.131,85
			T	169.992,34	51.844,43	98.511,96	150.356,39	19.635,95
1.05 .01 .04	UTILIZZO DI BENI DI TERZI		RS	859,18	434,35	0,00	434,35	424,83
			CP	2.000,00	290,36	1.071,65	1.362,01	637,99
			T	2.859,18	724,71	1.071,65	1.796,36	1.062,82
1.05 .01 .07	IMPOSTE E TASSE		RS	0,00	0,00	0,00	0,00	0,00
			CP	0,00	0,00	0,00	0,00	0,00
			T	0,00	0,00	0,00	0,00	0,00
	Totale Servizio	1.05 .01	RS	129.188,27	31.773,52	81.258,07	113.031,59	16.156,68
			CP	67.902,00	25.392,40	27.620,49	53.012,89	14.889,11
			T	197.090,27	57.165,92	108.878,56	166.044,48	31.045,79

**CONTO DEL BILANCIO 2014****GESTIONE SPESE**

Codice e numero	DENOMINAZIONE	Residui Conservati e Stanz. Definitivi di Bilancio	Conto del Tesoriere Pagamenti	Deter. dei residui Residui da riportare	Impegni	Minori Residui o Economie
		Residui (A)	Residui (B)	Residui (C)	Residui (D=B+C)	(E=D-A)
		Competenza (F)	Competenza (G)	Competenza (H)	Comp. (I=G+H)	(L=I-F)
		Totale (M)	Totale (N)	Res. al 31/12 (O=C+H)	Impegni al 31/12 (P=D+I)	
1	2	3	4	5	6	7
Servizio 1.05 .02 TEATRI, ATTIVITA' CULTURALI E SERVIZI DIVERSI NEL SETTORE CULTURALE						
1.05 .02 .01	PERSONALE	RS 0,00 CP 0,00 T 0,00	0,00 0,00 0,00	0,00 0,00 0,00	0,00 0,00 0,00	0,00 0,00 0,00
1.05 .02 .02	ACQUISTO DI BENI DI CONSUMO E/O DI MATERIE PRIME	RS 5.600,00 CP 0,00 T 5.600,00	0,00 0,00 0,00	0,00 0,00 0,00	0,00 0,00 0,00	5.600,00 0,00 5.600,00
1.05 .02 .03	PRESTAZIONI DI SERVIZI	RS 164.332,64 CP 132.445,00 T 296.777,64	91.748,22 18.239,72 109.987,94	0,00 103.692,14 103.692,14	91.748,22 121.931,86 213.680,08	72.584,42 10.513,14 83.097,56
1.05 .02 .04	UTILIZZO DI BENI DI TERZI	RS 545,34 CP 3.000,00 T 3.545,34	545,34 2.070,32 2.615,66	0,00 434,70 434,70	545,34 2.505,02 3.050,36	0,00 494,98 494,98
1.05 .02 .05	TRASFERIMENTI	RS 385.000,00 CP 295.000,00 T 680.000,00	65.000,00 39.070,06 104.070,06	306.000,00 125.000,00 431.000,00	371.000,00 164.070,06 535.070,06	14.000,00 130.929,94 144.929,94
1.05 .02 .07	IMPOSTE E TASSE	RS 0,00 CP 0,00 T 0,00	0,00 0,00 0,00	0,00 0,00 0,00	0,00 0,00 0,00	0,00 0,00 0,00
1.05 .02 .08	ONERI STRAORDINARI DELLA GESTIONE CORRENTE	RS 0,00 CP 0,00 T 0,00	0,00 0,00 0,00	0,00 0,00 0,00	0,00 0,00 0,00	0,00 0,00 0,00
Totale Servizio 1.05 .02		RS 555.477,98 CP 430.445,00 T 985.922,98	157.293,56 59.380,10 216.673,66	306.000,00 229.126,84 535.126,84	463.293,56 288.506,94 751.800,50	92.184,42 141.938,06 234.122,48

**CONTO DEL BILANCIO 2014****GESTIONE SPESE**

Codice e numero	DENOMINAZIONE			Residui Conservati e Stanz. Definitivi di Bilancio	Conto del Tesoriere Pagamenti	Deter. dei residui Residui da riportare	Impegni	Minori Residui o Economie
				Residui (A)	Residui (B)	Residui (C)	Residui (D=B+C)	(E=D-A)
				Competenza (F)	Competenza (G)	Competenza (H)	Comp. (I=G+H)	(L=I-F)
				Totale (M)	Totale (N)	Res. al 31/12 (O=C+H)	Impegni al 31/12 (P=D+I)	
1	2		3	4	5	6	7	
	Totale Funzione	1.05	RS	684.666,25	189.067,08	387.258,07	576.325,15	108.341,10
			CP	498.347,00	84.772,50	256.747,33	341.519,83	156.827,17
			T	1.183.013,25	273.839,58	644.005,40	917.844,98	265.168,27
	Funzione	1.06	FUNZIONI NEL SETTORE SPORTIVO E RICREATIVO					
	Servizio	1.06 .01	PISCINE COMUNALI					
1.06 .01 .04	UTILIZZO DI BENI DI TERZI		RS	49.166,00	49.166,00	0,00	49.166,00	0,00
			CP	491.660,00	442.494,00	49.166,00	491.660,00	0,00
			T	540.826,00	491.660,00	49.166,00	540.826,00	0,00
	Totale Servizio	1.06 .01	RS	49.166,00	49.166,00	0,00	49.166,00	0,00
			CP	491.660,00	442.494,00	49.166,00	491.660,00	0,00
			T	540.826,00	491.660,00	49.166,00	540.826,00	0,00
	Servizio	1.06 .02	STADIO COMUNALE, PALAZZO DELLO SPORT ED ALTRI IMPIANTI					
1.06 .02 .03	PRESTAZIONI DI SERVIZI		RS	250.664,32	81.937,02	160.924,04	242.861,06	7.803,26
			CP	303.600,00	168.783,64	116.905,61	285.689,25	17.910,75
			T	554.264,32	250.720,66	277.829,65	528.550,31	25.714,01
1.06 .02 .06	INTERESSI PASSIVI E ONERI FINANZIARI DIVERSI		RS	0,00	0,00	0,00	0,00	0,00
			CP	0,00	0,00	0,00	0,00	0,00
			T	0,00	0,00	0,00	0,00	0,00
1.06 .02 .08	ONERI STRAORDINARI DELLA GESTIONE CORRENTE		RS	0,00	0,00	0,00	0,00	0,00
			CP	77.240,00	0,00	0,00	0,00	77.240,00
			T	77.240,00	0,00	0,00	0,00	77.240,00
	Totale Servizio	1.06 .02	RS	250.664,32	81.937,02	160.924,04	242.861,06	7.803,26
			CP	380.840,00	168.783,64	116.905,61	285.689,25	95.150,75
			T	631.504,32	250.720,66	277.829,65	528.550,31	102.954,01
	Servizio	1.06 .03	MANIFESTAZIONI DIVERSE NEL SETTORE SPORTIVO E RICREATIVO					

**CONTO DEL BILANCIO 2014****GESTIONE SPESE**

Codice e numero	DENOMINAZIONE		Residui Conservati e Stanz. Definitivi di Bilancio	Conto del Tesoriere Pagamenti	Deter. dei residui Residui da riportare	Impegni	Minori Residui o Economie
			Residui (A)	Residui (B)	Residui (C)	Residui (D=B+C)	(E=D-A)
			Competenza (F)	Competenza (G)	Competenza (H)	Comp. (I=G+H)	(L=I-F)
			Totale (M)	Totale (N)	Res. al 31/12 (O=C+H)	Impegni al 31/12 (P=D+I)	
1	2		3	4	5	6	7
1.06 .03 .02	ACQUISTO DI BENI DI CONSUMO E/O DI MATERIE PRIME	RS	42.000,00	4.999,55	0,00	4.999,55	37.000,45
		CP	5.000,00	1.769,76	2.510,00	4.279,76	720,24
		T	47.000,00	6.769,31	2.510,00	9.279,31	37.720,69
1.06 .03 .03	PRESTAZIONI DI SERVIZI	RS	29.997,90	13.605,05	0,00	13.605,05	16.392,85
		CP	61.220,00	37.366,23	21.210,00	58.576,23	2.643,77
		T	91.217,90	50.971,28	21.210,00	72.181,28	19.036,62
1.06 .03 .05	TRASFERIMENTI	RS	0,00	0,00	0,00	0,00	0,00
		CP	0,00	0,00	0,00	0,00	0,00
		T	0,00	0,00	0,00	0,00	0,00
Totale Servizio 1.06 .03		RS	71.997,90	18.604,60	0,00	18.604,60	53.393,30
		CP	66.220,00	39.135,99	23.720,00	62.855,99	3.364,01
		T	138.217,90	57.740,59	23.720,00	81.460,59	56.757,31
Totale Funzione 1.06		RS	371.828,22	149.707,62	160.924,04	310.631,66	61.196,56
		CP	938.720,00	650.413,63	189.791,61	840.205,24	98.514,76
		T	1.310.548,22	800.121,25	350.715,65	1.150.836,90	159.711,32
Funzione 1.07 FUNZIONI NEL CAMPO TURISTICO							
Servizio 1.07 .01 SERVIZI TURISTICI							
1.07 .01 .03	PRESTAZIONI DI SERVIZI	RS	14.990,00	14.990,00	0,00	14.990,00	0,00
		CP	351.000,00	51.273,41	21.900,00	73.173,41	277.826,59
		T	365.990,00	66.263,41	21.900,00	88.163,41	277.826,59
Totale Servizio 1.07 .01		RS	14.990,00	14.990,00	0,00	14.990,00	0,00
		CP	351.000,00	51.273,41	21.900,00	73.173,41	277.826,59
		T	365.990,00	66.263,41	21.900,00	88.163,41	277.826,59
Servizio 1.07 .02 MANIFESTAZIONI TURISTICHE							



CONTO DEL BILANCIO 2014

GESTIONE SPESE

Codice e numero	DENOMINAZIONE		Residui Conservati e Stanz. Definitivi di Bilancio	Conto del Tesoriere Pagamenti	Deter. dei residui Residui da riportare	Impegni	Minori Residui o Economie
			Residui (A)	Residui (B)	Residui (C)	Residui (D=B+C)	(E=D-A)
			Competenza (F)	Competenza (G)	Competenza (H)	Comp. (I=G+H)	(L=I-F)
			Totale (M)	Totale (N)	Res. al 31/12 (O=C+H)	Impegni al 31/12 (P=D+I)	
1	2		3	4	5	6	7
1.07 .02 .03	PRESTAZIONI DI SERVIZI	RS	0,00	0,00	0,00	0,00	0,00
		CP	10,00	0,00	0,00	0,00	10,00
		T	10,00	0,00	0,00	0,00	10,00
1.07 .02 .05	TRASFERIMENTI	RS	38.928,00	38.928,00	0,00	38.928,00	0,00
		CP	70.000,00	68.210,20	1.537,00	69.747,20	252,80
		T	108.928,00	107.138,20	1.537,00	108.675,20	252,80
Totale Servizio 1.07 .02		RS	38.928,00	38.928,00	0,00	38.928,00	0,00
		CP	70.010,00	68.210,20	1.537,00	69.747,20	262,80
		T	108.938,00	107.138,20	1.537,00	108.675,20	262,80
Totale Funzione 1.07		RS	53.918,00	53.918,00	0,00	53.918,00	0,00
		CP	421.010,00	119.483,61	23.437,00	142.920,61	278.089,39
		T	474.928,00	173.401,61	23.437,00	196.838,61	278.089,39
Funzione 1.08 FUNZIONI NEL CAMPO DELLA VIABILITA' E DEI TRASPORTI							
Servizio 1.08 .01 VIABILITA', CIRCOLAZIONE STRADALE ESERVIZI CONNESSI							
1.08 .01 .03	PRESTAZIONI DI SERVIZI	RS	200.185,80	16.123,00	60.448,85	76.571,85	123.613,95
		CP	40.000,00	15.122,40	7.892,20	23.014,60	16.985,40
		T	240.185,80	31.245,40	68.341,05	99.586,45	140.599,35
Totale Servizio 1.08 .01		RS	200.185,80	16.123,00	60.448,85	76.571,85	123.613,95
		CP	40.000,00	15.122,40	7.892,20	23.014,60	16.985,40
		T	240.185,80	31.245,40	68.341,05	99.586,45	140.599,35
Servizio 1.08 .02 ILLUMINAZIONE PUBBLICA E SERVIZI CONNESSI							
1.08 .02 .03	PRESTAZIONI DI SERVIZI	RS	1.447.869,68	971.301,79	0,01	971.301,80	476.567,88
		CP	5.483.611,00	4.123.154,95	1.360.455,55	5.483.610,50	0,50
		T	6.931.480,68	5.094.456,74	1.360.455,56	6.454.912,30	476.568,38

**CONTO DEL BILANCIO 2014****GESTIONE SPESE**

Codice e numero	DENOMINAZIONE			Residui Conservati e Stanz. Definitivi di Bilancio	Conto del Tesoriere Pagamenti	Deter. dei residui Residui da riportare	Impegni	Minori Residui o Economie
				Residui (A)	Residui (B)	Residui (C)	Residui (D=B+C)	(E=D-A)
				Competenza (F)	Competenza (G)	Competenza (H)	Comp. (I=G+H)	(L=I-F)
				Totale (M)	Totale (N)	Res. al 31/12 (O=C+H)	Impegni al 31/12 (P=D+I)	
1	2			3	4	5	6	7
	Totale Servizio	1.08 .02	RS	1.447.869,68	971.301,79	0,01	971.301,80	476.567,88
			CP	5.483.611,00	4.123.154,95	1.360.455,55	5.483.610,50	0,50
			T	6.931.480,68	5.094.456,74	1.360.455,56	6.454.912,30	476.568,38
	Servizio	1.08 .03	TRASPORTI PUBBLICI LOCALI E SERVIZICONNESSI					
1.08 .03 .03	PRESTAZIONI DI SERVIZI		RS	665.982,79	665.980,98	0,00	665.980,98	1,81
			CP	28.224.217,21	26.951.273,26	1.045.015,10	27.996.288,36	227.928,85
			T	28.890.200,00	27.617.254,24	1.045.015,10	28.662.269,34	227.930,66
1.08 .03 .04	UTILIZZO DI BENI DI TERZI		RS	0,00	0,00	0,00	0,00	0,00
			CP	0,00	0,00	0,00	0,00	0,00
			T	0,00	0,00	0,00	0,00	0,00
1.08 .03 .05	TRASFERIMENTI		RS	0,00	0,00	0,00	0,00	0,00
			CP	0,00	0,00	0,00	0,00	0,00
			T	0,00	0,00	0,00	0,00	0,00
	Totale Servizio	1.08 .03	RS	665.982,79	665.980,98	0,00	665.980,98	1,81
			CP	28.224.217,21	26.951.273,26	1.045.015,10	27.996.288,36	227.928,85
			T	28.890.200,00	27.617.254,24	1.045.015,10	28.662.269,34	227.930,66
	Totale Funzione	1.08	RS	2.314.038,27	1.653.405,77	60.448,86	1.713.854,63	600.183,64
			CP	33.747.828,21	31.089.550,61	2.413.362,85	33.502.913,46	244.914,75
			T	36.061.866,48	32.742.956,38	2.473.811,71	35.216.768,09	845.098,39
	Funzione	1.09	FUNZIONI RIGUARDANTI LA GESTIONE DEL TERRITORIO E DELL'AMBIENTE					
	Servizio	1.09 .01	URBANISTICA E GESTIONE DEL TERRITORIO					
1.09 .01 .01	PERSONALE		RS	324.722,46	5.196,15	74.860,15	80.056,30	244.666,16
			CP	1.708.919,45	1.605.138,15	4.003,66	1.609.141,81	99.777,64
			T	2.033.641,91	1.610.334,30	78.863,81	1.689.198,11	344.443,80

**CONTO DEL BILANCIO 2014****GESTIONE SPESE**

Codice e numero	DENOMINAZIONE		Residui Conservati e Stanz. Definitivi di Bilancio	Conto del Tesoriere Pagamenti	Deter. dei residui Residui da riportare	Impegni	Minori Residui o Economie	
			Residui (A)	Residui (B)	Residui (C)	Residui (D=B+C)	(E=D-A)	
			Competenza (F)	Competenza (G)	Competenza (H)	Comp. (I=G+H)	(L=I-F)	
			Totale (M)	Totale (N)	Res. al 31/12 (O=C+H)	Impegni al 31/12 (P=D+I)		
1	2		3	4	5	6	7	
1.09 .01 .02	ACQUISTO DI BENI DI CONSUMO E/O DI MATERIE PRIME	RS	22.149,85	8.958,06	12.900,88	21.858,94	290,91	
		CP	25.000,00	7.462,49	15.605,00	23.067,49	1.932,51	
		T	47.149,85	16.420,55	28.505,88	44.926,43	2.223,42	
1.09 .01 .03	PRESTAZIONI DI SERVIZI	RS	2.208.205,69	730.982,55	370.254,13	1.101.236,68	1.106.969,01	
		CP	2.885.024,20	2.029.764,92	840.984,36	2.870.749,28	14.274,92	
		T	5.093.229,89	2.760.747,47	1.211.238,49	3.971.985,96	1.121.243,93	
1.09 .01 .04	UTILIZZO DI BENI DI TERZI	RS	4.884,30	4.884,30	0,00	4.884,30	0,00	
		CP	11.000,00	2.282,22	5.862,28	8.144,50	2.855,50	
		T	15.884,30	7.166,52	5.862,28	13.028,80	2.855,50	
1.09 .01 .05	TRASFERIMENTI	RS	0,00	0,00	0,00	0,00	0,00	
		CP	71.500,00	1.295,52	21.580,57	22.876,09	48.623,91	
		T	71.500,00	1.295,52	21.580,57	22.876,09	48.623,91	
1.09 .01 .07	IMPOSTE E TASSE	RS	25.965,49	356,76	5.139,85	5.496,61	20.468,88	
		CP	115.287,36	106.924,45	1.274,94	108.199,39	7.087,97	
		T	141.252,85	107.281,21	6.414,79	113.696,00	27.556,85	
1.09 .01 .08	ONERI STRAORDINARI DELLA GESTIONE CORRENTE	RS	0,00	0,00	0,00	0,00	0,00	
		CP	0,00	0,00	0,00	0,00	0,00	
		T	0,00	0,00	0,00	0,00	0,00	
	Totale Servizio	1.09 .01	RS	2.585.927,79	750.377,82	463.155,01	1.213.532,83	1.372.394,96
			CP	4.816.731,01	3.752.867,75	889.310,81	4.642.178,56	174.552,45
			T	7.402.658,80	4.503.245,57	1.352.465,82	5.855.711,39	1.546.947,41
	Servizio	1.09 .02	EDILIZIA RESIDENZIALE PUBBLICA LOCALE, PIANI DI EDILIZIA ECON.POPOLARE					
1.09 .02 .03	PRESTAZIONI DI SERVIZI	RS	0,00	0,00	0,00	0,00	0,00	
		CP	30.000,00	27.291,44	1.965,86	29.257,30	742,70	
		T	30.000,00	27.291,44	1.965,86	29.257,30	742,70	

**CONTO DEL BILANCIO 2014****GESTIONE SPESE**

Codice e numero	DENOMINAZIONE			Residui Conservati e Stanz. Definitivi di Bilancio	Conto del Tesoriere Pagamenti	Deter. dei residui Residui da riportare	Impegni	Minori Residui o Economie
				Residui (A)	Residui (B)	Residui (C)	Residui (D=B+C)	(E=D-A)
				Competenza (F)	Competenza (G)	Competenza (H)	Comp. (I=G+H)	(L=I-F)
				Totale (M)	Totale (N)	Res. al 31/12 (O=C+H)	Impegni al 31/12 (P=D+I)	
1	2			3	4	5	6	7
	Totale Servizio	1.09 .02	RS	0,00	0,00	0,00	0,00	0,00
			CP	30.000,00	27.291,44	1.965,86	29.257,30	742,70
			T	30.000,00	27.291,44	1.965,86	29.257,30	742,70
	Servizio	1.09 .03	SERVIZI DI PROTEZIONE CIVILE					
1.09 .03 .01	PERSONALE		RS	0,00	0,00	0,00	0,00	0,00
			CP	0,00	0,00	0,00	0,00	0,00
			T	0,00	0,00	0,00	0,00	0,00
1.09 .03 .02	ACQUISTO DI BENI DI CONSUMO E/O DI MATERIE PRIME		RS	0,00	0,00	0,00	0,00	0,00
			CP	0,00	0,00	0,00	0,00	0,00
			T	0,00	0,00	0,00	0,00	0,00
1.09 .03 .03	PRESTAZIONI DI SERVIZI		RS	84.836,59	150,30	83.640,00	83.790,30	1.046,29
			CP	1.920,00	321,68	1.598,32	1.920,00	0,00
			T	86.756,59	471,98	85.238,32	85.710,30	1.046,29
1.09 .03 .04	UTILIZZO DI BENI DI TERZI		RS	0,00	0,00	0,00	0,00	0,00
			CP	0,00	0,00	0,00	0,00	0,00
			T	0,00	0,00	0,00	0,00	0,00
1.09 .03 .05	TRASFERIMENTI		RS	0,00	0,00	0,00	0,00	0,00
			CP	0,00	0,00	0,00	0,00	0,00
			T	0,00	0,00	0,00	0,00	0,00
1.09 .03 .07	IMPOSTE E TASSE		RS	0,00	0,00	0,00	0,00	0,00
			CP	0,00	0,00	0,00	0,00	0,00
			T	0,00	0,00	0,00	0,00	0,00
	Totale Servizio	1.09 .03	RS	84.836,59	150,30	83.640,00	83.790,30	1.046,29
			CP	1.920,00	321,68	1.598,32	1.920,00	0,00
			T	86.756,59	471,98	85.238,32	85.710,30	1.046,29
	Servizio	1.09 .04	SERVIZIO IDRICO INTEGRATO					

**CONTO DEL BILANCIO 2014****GESTIONE SPESE**

Codice e numero	DENOMINAZIONE	Residui Conservati e Stanz. Definitivi di Bilancio	Conto del Tesoriere Pagamenti	Deter. dei residui Residui da riportare	Impegni	Minori Residui o Economie	
		Residui (A)	Residui (B)	Residui (C)	Residui (D=B+C)	(E=D-A)	
		Competenza (F)	Competenza (G)	Competenza (H)	Comp. (I=G+H)	(L=I-F)	
		Totale (M)	Totale (N)	Res. al 31/12 (O=C+H)	Impegni al 31/12 (P=D+I)		
1	2	3	4	5	6	7	
1.09 .04 .03	PRESTAZIONI DI SERVIZI	RS	81.526,00	23.430,97	58.095,03	81.526,00	0,00
		CP	0,00	0,00	0,00	0,00	0,00
		T	81.526,00	23.430,97	58.095,03	81.526,00	0,00
1.09 .04 .05	TRASFERIMENTI	RS	60.046,20	60.046,20	0,00	60.046,20	0,00
		CP	60.700,00	60.046,20	0,00	60.046,20	653,80
		T	120.746,20	120.092,40	0,00	120.092,40	653,80
Totale Servizio 1.09 .04		RS	141.572,20	83.477,17	58.095,03	141.572,20	0,00
		CP	60.700,00	60.046,20	0,00	60.046,20	653,80
		T	202.272,20	143.523,37	58.095,03	201.618,40	653,80
Servizio 1.09 .05 SERVIZIO SMALTIMENTO RIFIUTI							
1.09 .05 .03	PRESTAZIONI DI SERVIZI	RS	3.794.144,48	3.215.512,84	268.912,42	3.484.425,26	309.719,22
		CP	49.144.041,20	45.867.309,41	1.509.240,09	47.376.549,50	1.767.491,70
		T	52.938.185,68	49.082.822,25	1.778.152,51	50.860.974,76	2.077.210,92
1.09 .05 .05	TRASFERIMENTI	RS	279.585,72	0,00	255.585,72	255.585,72	24.000,00
		CP	542.324,50	250.000,00	0,00	250.000,00	292.324,50
		T	821.910,22	250.000,00	255.585,72	505.585,72	316.324,50
Totale Servizio 1.09 .05		RS	4.073.730,20	3.215.512,84	524.498,14	3.740.010,98	333.719,22
		CP	49.686.365,70	46.117.309,41	1.509.240,09	47.626.549,50	2.059.816,20
		T	53.760.095,90	49.332.822,25	2.033.738,23	51.366.560,48	2.393.535,42
Servizio 1.09 .06 PARCHI,SERVIZI PER LA TUTELA AMBIENTALE E ALTRI SERVIZI REL.TERRITORIO							
1.09 .06 .01	PERSONALE	RS	0,00	0,00	0,00	0,00	0,00
		CP	0,00	0,00	0,00	0,00	0,00
		T	0,00	0,00	0,00	0,00	0,00
1.09 .06 .02	ACQUISTO DI BENI DI CONSUMO E/O DI MATERIE PRIME	RS	0,00	0,00	0,00	0,00	0,00
		CP	3.000,00	0,00	2.000,00	2.000,00	1.000,00
		T	3.000,00	0,00	2.000,00	2.000,00	1.000,00

**CONTO DEL BILANCIO 2014****GESTIONE SPESE**

Codice e numero	DENOMINAZIONE		Residui Conservati e Stanz. Definitivi di Bilancio	Conto del Tesoriere Pagamenti	Deter. dei residui Residui da riportare	Impegni	Minori Residui o Economie	
			Residui (A)	Residui (B)	Residui (C)	Residui (D=B+C)	(E=D-A)	
			Competenza (F)	Competenza (G)	Competenza (H)	Comp. (I=G+H)	(L=I-F)	
			Totale (M)	Totale (N)	Res. al 31/12 (O=C+H)	Impegni al 31/12 (P=D+I)		
1	2		3	4	5	6	7	
1.09 .06 .03	PRESTAZIONI DI SERVIZI	RS	3.043.667,21	940.035,07	1.160.050,84	2.100.085,91	943.581,30	
		CP	9.915.324,48	7.146.757,88	2.418.623,13	9.565.381,01	349.943,47	
		T	12.958.991,69	8.086.792,95	3.578.673,97	11.665.466,92	1.293.524,77	
1.09 .06 .04	UTILIZZO DI BENI DI TERZI	RS	12.000,00	0,00	0,00	0,00	12.000,00	
		CP	24.000,00	24.000,00	0,00	24.000,00	0,00	
		T	36.000,00	24.000,00	0,00	24.000,00	12.000,00	
1.09 .06 .05	TRASFERIMENTI	RS	118.647,97	30.557,24	75.000,00	105.557,24	13.090,73	
		CP	115.000,00	34.617,52	75.000,00	109.617,52	5.382,48	
		T	233.647,97	65.174,76	150.000,00	215.174,76	18.473,21	
1.09 .06 .06	INTERESSI PASSIVI E ONERI FINANZIARI DIVERSI	RS	0,00	0,00	0,00	0,00	0,00	
		CP	0,00	0,00	0,00	0,00	0,00	
		T	0,00	0,00	0,00	0,00	0,00	
1.09 .06 .07	IMPOSTE E TASSE	RS	0,00	0,00	0,00	0,00	0,00	
		CP	0,00	0,00	0,00	0,00	0,00	
		T	0,00	0,00	0,00	0,00	0,00	
1.09 .06 .08	ONERI STRAORDINARI DELLA GESTIONE CORRENTE	RS	0,00	0,00	0,00	0,00	0,00	
		CP	0,00	0,00	0,00	0,00	0,00	
		T	0,00	0,00	0,00	0,00	0,00	
Totale Servizio		1.09 .06	RS	3.174.315,18	970.592,31	1.235.050,84	2.205.643,15	968.672,03
			CP	10.057.324,48	7.205.375,40	2.495.623,13	9.700.998,53	356.325,95
			T	13.231.639,66	8.175.967,71	3.730.673,97	11.906.641,68	1.324.997,98
Totale Funzione		1.09	RS	10.060.381,96	5.020.110,44	2.364.439,02	7.384.549,46	2.675.832,50
			CP	64.653.041,19	57.163.211,88	4.897.738,21	62.060.950,09	2.592.091,10
			T	74.713.423,15	62.183.322,32	7.262.177,23	69.445.499,55	5.267.923,60
Funzione	1.10 FUNZIONI NEL SETTORE SOCIALE							
Servizio	1.10 .01 ASILI NIDO, SERVIZI PER L'INFANZIA E PER I MINORI							

**CONTO DEL BILANCIO 2014****GESTIONE SPESE**

Codice e numero	DENOMINAZIONE		Residui Conservati e Stanz. Definitivi di Bilancio	Conto del Tesoriere Pagamenti	Deter. dei residui Residui da riportare	Impegni	Minori Residui o Economie
			Residui (A)	Residui (B)	Residui (C)	Residui (D=B+C)	(E=D-A)
			Competenza (F)	Competenza (G)	Competenza (H)	Comp. (I=G+H)	(L=I-F)
			Totale (M)	Totale (N)	Res. al 31/12 (O=C+H)	Impegni al 31/12 (P=D+I)	
1	2		3	4	5	6	7
1.10 .01 .01	PERSONALE	RS	156.698,76	0,00	0,00	0,00	156.698,76
		CP	2.155.401,71	2.008.139,71	0,00	2.008.139,71	147.262,00
		T	2.312.100,47	2.008.139,71	0,00	2.008.139,71	303.960,76
1.10 .01 .02	ACQUISTO DI BENI DI CONSUMO E/O DI MATERIE PRIME	RS	330.243,98	20.854,20	251.926,23	272.780,43	57.463,55
		CP	145.829,89	78.589,94	36.371,77	114.961,71	30.868,18
		T	476.073,87	99.444,14	288.298,00	387.742,14	88.331,73
1.10 .01 .03	PRESTAZIONI DI SERVIZI	RS	5.017.780,82	562.261,32	4.450.253,41	5.012.514,73	5.266,09
		CP	84.778,00	52.370,45	32.407,55	84.778,00	0,00
		T	5.102.558,82	614.631,77	4.482.660,96	5.097.292,73	5.266,09
1.10 .01 .05	TRASFERIMENTI	RS	3.600,00	0,00	3.600,00	3.600,00	0,00
		CP	0,00	0,00	0,00	0,00	0,00
		T	3.600,00	0,00	3.600,00	3.600,00	0,00
1.10 .01 .07	IMPOSTE E TASSE	RS	15.930,36	0,00	0,00	0,00	15.930,36
		CP	143.547,64	133.419,70	0,00	133.419,70	10.127,94
		T	159.478,00	133.419,70	0,00	133.419,70	26.058,30
Totale Servizio 1.10 .01		RS	5.524.253,92	583.115,52	4.705.779,64	5.288.895,16	235.358,76
		CP	2.529.557,24	2.272.519,80	68.779,32	2.341.299,12	188.258,12
		T	8.053.811,16	2.855.635,32	4.774.558,96	7.630.194,28	423.616,88
Servizio 1.10 .02		SERVIZI DI PREVENZIONE E RIABILITAZIONE					
1.10 .02 .03	PRESTAZIONI DI SERVIZI	RS	3.116.753,98	189.650,60	2.685.161,44	2.874.812,04	241.941,94
		CP	723.313,50	0,00	657.961,50	657.961,50	65.352,00
		T	3.840.067,48	189.650,60	3.343.122,94	3.532.773,54	307.293,94
1.10 .02 .05	TRASFERIMENTI	RS	1.397.967,43	551.808,28	846.159,15	1.397.967,43	0,00
		CP	0,00	0,00	0,00	0,00	0,00
		T	1.397.967,43	551.808,28	846.159,15	1.397.967,43	0,00

**CONTO DEL BILANCIO 2014****GESTIONE SPESE**

Codice e numero	DENOMINAZIONE			Residui Conservati e Stanz. Definitivi di Bilancio	Conto del Tesoriere Pagamenti	Deter. dei residui Residui da riportare	Impegni	Minori Residui o Economie
				Residui (A)	Residui (B)	Residui (C)	Residui (D=B+C)	(E=D-A)
				Competenza (F)	Competenza (G)	Competenza (H)	Comp. (I=G+H)	(L=I-F)
				Totale (M)	Totale (N)	Res. al 31/12 (O=C+H)	Impegni al 31/12 (P=D+I)	
1	2			3	4	5	6	7
	Totale Servizio	1.10 .02	RS	4.514.721,41	741.458,88	3.531.320,59	4.272.779,47	241.941,94
			CP	723.313,50	0,00	657.961,50	657.961,50	65.352,00
			T	5.238.034,91	741.458,88	4.189.282,09	4.930.740,97	307.293,94
	Servizio	1.10 .03	STRUTTURE RESIDENZIALI E DI RICOVERO PER ANZIANI					
1.10 .03 .03	PRESTAZIONI DI SERVIZI		RS	991.360,07	508.765,04	298.903,38	807.668,42	183.691,65
			CP	1.045.440,00	385.580,65	649.715,45	1.035.296,10	10.143,90
			T	2.036.800,07	894.345,69	948.618,83	1.842.964,52	193.835,55
	Totale Servizio	1.10 .03	RS	991.360,07	508.765,04	298.903,38	807.668,42	183.691,65
			CP	1.045.440,00	385.580,65	649.715,45	1.035.296,10	10.143,90
			T	2.036.800,07	894.345,69	948.618,83	1.842.964,52	193.835,55
	Servizio	1.10 .04	ASSISTENZA, BENEFICIENZA PUBBLICA E SERVIZI DIVERSI ALLA PERSONA					
1.10 .04 .01	PERSONALE		RS	295.054,48	3.584,34	0,00	3.584,34	291.470,14
			CP	2.276.426,17	1.981.715,39	108,57	1.981.823,96	294.602,21
			T	2.571.480,65	1.985.299,73	108,57	1.985.408,30	586.072,35
1.10 .04 .02	ACQUISTO DI BENI DI CONSUMO E/O DI MATERIE PRIME		RS	14.831,25	13.128,31	1.019,31	14.147,62	683,63
			CP	486.500,00	457.182,20	4.663,67	461.845,87	24.654,13
			T	501.331,25	470.310,51	5.682,98	475.993,49	25.337,76
1.10 .04 .03	PRESTAZIONI DI SERVIZI		RS	25.980.946,66	4.254.235,14	21.426.611,18	25.680.846,32	300.100,34
			CP	16.214.005,74	4.149.351,32	6.711.096,98	10.860.448,30	5.353.557,44
			T	42.194.952,40	8.403.586,46	28.137.708,16	36.541.294,62	5.653.657,78
1.10 .04 .04	UTILIZZO DI BENI DI TERZI		RS	35.686,64	1.957,20	1.907,33	3.864,53	31.822,11
			CP	4.000,00	1.426,08	145,92	1.572,00	2.428,00
			T	39.686,64	3.383,28	2.053,25	5.436,53	34.250,11
1.10 .04 .05	TRASFERIMENTI		RS	4.814.180,39	2.324.339,84	2.474.594,42	4.798.934,26	15.246,13
			CP	4.325.015,20	2.439.822,84	979.196,37	3.419.019,21	905.995,99
			T	9.139.195,59	4.764.162,68	3.453.790,79	8.217.953,47	921.242,12

**CONTO DEL BILANCIO 2014****GESTIONE SPESE**

Codice e numero	DENOMINAZIONE		Residui Conservati e Stanz. Definitivi di Bilancio	Conto del Tesoriere Pagamenti	Deter. dei residui Residui da riportare	Impegni	Minori Residui o Economie
			Residui (A)	Residui (B)	Residui (C)	Residui (D=B+C)	(E=D-A)
			Competenza (F)	Competenza (G)	Competenza (H)	Comp. (I=G+H)	(L=I-F)
			Totale (M)	Totale (N)	Res. al 31/12 (O=C+H)	Impegni al 31/12 (P=D+I)	
1	2		3	4	5	6	7
1.10 .04 .07	IMPOSTE E TASSE	RS	28.303,51	246,03	0,00	246,03	28.057,48
		CP	153.292,34	130.840,85	20,57	130.861,42	22.430,92
		T	181.595,85	131.086,88	20,57	131.107,45	50.488,40
1.10 .04 .08	ONERI STRAORDINARI DELLA GESTIONE CORRENTE	RS	1.480,74	0,00	1.480,74	1.480,74	0,00
		CP	0,00	0,00	0,00	0,00	0,00
		T	1.480,74	0,00	1.480,74	1.480,74	0,00
Totale Servizio 1.10 .04		RS	31.170.483,67	6.597.490,86	23.905.612,98	30.503.103,84	667.379,83
		CP	23.459.239,45	9.160.338,68	7.695.232,08	16.855.570,76	6.603.668,69
		T	54.629.723,12	15.757.829,54	31.600.845,06	47.358.674,60	7.271.048,52
Servizio 1.10 .05 SERVIZIO NECROSCOPICO E CIMITERIALE							
1.10 .05 .02	ACQUISTO DI BENI DI CONSUMO E/O DI MATERIE PRIME	RS	1.078,96	0,00	0,00	0,00	1.078,96
		CP	21.500,00	500,00	1.000,00	1.500,00	20.000,00
		T	22.578,96	500,00	1.000,00	1.500,00	21.078,96
1.10 .05 .03	PRESTAZIONI DI SERVIZI	RS	174.714,07	136.666,19	16.930,04	153.596,23	21.117,84
		CP	1.642.000,00	1.503.328,09	136.666,19	1.639.994,28	2.005,72
		T	1.816.714,07	1.639.994,28	153.596,23	1.793.590,51	23.123,56
1.10 .05 .05	TRASFERIMENTI	RS	3.706,91	0,00	3.706,91	3.706,91	0,00
		CP	0,00	0,00	0,00	0,00	0,00
		T	3.706,91	0,00	3.706,91	3.706,91	0,00
Totale Servizio 1.10 .05		RS	179.499,94	136.666,19	20.636,95	157.303,14	22.196,80
		CP	1.663.500,00	1.503.828,09	137.666,19	1.641.494,28	22.005,72
		T	1.842.999,94	1.640.494,28	158.303,14	1.798.797,42	44.202,52
Totale Funzione 1.10		RS	42.380.319,01	8.567.496,49	32.462.253,54	41.029.750,03	1.350.568,98
		CP	29.421.050,19	13.322.267,22	9.209.354,54	22.531.621,76	6.889.428,43
		T	71.801.369,20	21.889.763,71	41.671.608,08	63.561.371,79	8.239.997,41
Funzione 1.11 FUNZIONI NEL CAMPO DELLO SVILUPPO ECONOMICO							



CONTO DEL BILANCIO 2014

GESTIONE SPESE

Codice e numero	DENOMINAZIONE	Residui Conservati e Stanz. Definitivi di Bilancio	Conto del Tesoriere Pagamenti	Deter. dei residui Residui da riportare	Impegni	Minori Residui o Economie
		Residui (A)	Residui (B)	Residui (C)	Residui (D=B+C)	(E=D-A)
		Competenza (F)	Competenza (G)	Competenza (H)	Comp. (I=G+H)	(L=I-F)
		Totale (M)	Totale (N)	Res. al 31/12 (O=C+H)	Impegni al 31/12 (P=D+I)	
1	2	3	4	5	6	7
Servizio 1.11 .02 FIERE, MERCATI E SERVIZI CONNESSI						
1.11 .02 .03	PRESTAZIONI DI SERVIZI	RS 161.355,13	153.298,11	5.348,61	158.646,72	2.708,41
		CP 565.000,00	511.449,43	49.947,81	561.397,24	3.602,76
		T 726.355,13	664.747,54	55.296,42	720.043,96	6.311,17
1.11 .02 .05	TRASFERIMENTI	RS 0,00	0,00	0,00	0,00	0,00
		CP 0,00	0,00	0,00	0,00	0,00
		T 0,00	0,00	0,00	0,00	0,00
1.11 .02 .08	ONERI STRAORDINARI DELLA GESTIONE CORRENTE	RS 0,00	0,00	0,00	0,00	0,00
		CP 90.000,00	0,00	0,00	0,00	90.000,00
		T 90.000,00	0,00	0,00	0,00	90.000,00
Totale Servizio 1.11 .02		RS 161.355,13	153.298,11	5.348,61	158.646,72	2.708,41
		CP 655.000,00	511.449,43	49.947,81	561.397,24	93.602,76
		T 816.355,13	664.747,54	55.296,42	720.043,96	96.311,17
Servizio 1.11 .04 SERVIZI RELATIVI ALL'INDUSTRIA						
1.11 .04 .05	TRASFERIMENTI	RS 0,00	0,00	0,00	0,00	0,00
		CP 20.572,50	20.572,50	0,00	20.572,50	0,00
		T 20.572,50	20.572,50	0,00	20.572,50	0,00
Totale Servizio 1.11 .04		RS 0,00	0,00	0,00	0,00	0,00
		CP 20.572,50	20.572,50	0,00	20.572,50	0,00
		T 20.572,50	20.572,50	0,00	20.572,50	0,00
Servizio 1.11 .05 SERVIZI RELATIVI AL COMMERCIO						
1.11 .05 .02	ACQUISTO DI BENI DI CONSUMO E/O DI MATERIE PRIME	RS 1.256,11	846,80	408,00	1.254,80	1,31
		CP 2.000,00	87,00	0,00	87,00	1.913,00
		T 3.256,11	933,80	408,00	1.341,80	1.914,31
1.11 .05 .03	PRESTAZIONI DI SERVIZI	RS 85.850,18	83.122,24	2.298,36	85.420,60	429,58
		CP 400.840,00	103.112,15	118.971,28	222.083,43	178.756,57
		T 486.690,18	186.234,39	121.269,64	307.504,03	179.186,15



CONTO DEL BILANCIO 2014

GESTIONE SPESE

Codice e numero	DENOMINAZIONE	Residui Conservati e Stanz. Definitivi di Bilancio	Conto del Tesoriere Pagamenti	Deter. dei residui Residui da riportare	Impegni	Minori Residui o Economie	
		Residui (A)	Residui (B)	Residui (C)	Residui (D=B+C)	(E=D-A)	
		Competenza (F)	Competenza (G)	Competenza (H)	Comp. (I=G+H)	(L=I-F)	
		Totale (M)	Totale (N)	Res. al 31/12 (O=C+H)	Impegni al 31/12 (P=D+I)		
1	2	3	4	5	6	7	
1.11 .05 .05	TRASFERIMENTI	RS	0,00	0,00	0,00	0,00	0,00
		CP	0,00	0,00	0,00	0,00	0,00
		T	0,00	0,00	0,00	0,00	0,00
	Totale Servizio 1.11 .05	RS	87.106,29	83.969,04	2.706,36	86.675,40	430,89
		CP	402.840,00	103.199,15	118.971,28	222.170,43	180.669,57
		T	489.946,29	187.168,19	121.677,64	308.845,83	181.100,46
	Totale Funzione 1.11	RS	248.461,42	237.267,15	8.054,97	245.322,12	3.139,30
		CP	1.078.412,50	635.221,08	168.919,09	804.140,17	274.272,33
		T	1.326.873,92	872.488,23	176.974,06	1.049.462,29	277.411,63
	Funzione 1.12 FUNZIONI RELATIVE A SERVIZI PRODUTTIVI						
	Servizio 1.12 .06 ALTRI SERVIZI PRODUTTIVI						
1.12 .06 .03	PRESTAZIONI DI SERVIZI	RS	100.000,00	0,00	0,00	0,00	100.000,00
		CP	0,00	0,00	0,00	0,00	0,00
		T	100.000,00	0,00	0,00	0,00	100.000,00
1.12 .06 .04	UTILIZZO DI BENI DI TERZI	RS	0,00	0,00	0,00	0,00	0,00
		CP	0,00	0,00	0,00	0,00	0,00
		T	0,00	0,00	0,00	0,00	0,00
1.12 .06 .05	TRASFERIMENTI	RS	0,00	0,00	0,00	0,00	0,00
		CP	0,00	0,00	0,00	0,00	0,00
		T	0,00	0,00	0,00	0,00	0,00
	Totale Servizio 1.12 .06	RS	100.000,00	0,00	0,00	0,00	100.000,00
		CP	0,00	0,00	0,00	0,00	0,00
		T	100.000,00	0,00	0,00	0,00	100.000,00
	Totale Funzione 1.12	RS	100.000,00	0,00	0,00	0,00	100.000,00
		CP	0,00	0,00	0,00	0,00	0,00
		T	100.000,00	0,00	0,00	0,00	100.000,00

**CONTO DEL BILANCIO 2014****GESTIONE SPESE**

Codice e numero	DENOMINAZIONE	Residui Conservati e Stanz. Definitivi di Bilancio	Conto del Tesoriere Pagamenti	Deter. dei residui Residui da riportare	Impegni	Minori Residui o Economie	
		Residui (A)	Residui (B)	Residui (C)	Residui (D=B+C)	(E=D-A)	
		Competenza (F)	Competenza (G)	Competenza (H)	Comp. (I=G+H)	(L=I-F)	
		Totale (M)	Totale (N)	Res. al 31/12 (O=C+H)	Impegni al 31/12 (P=D+I)		
1	2	3	4	5	6	7	
	Totale Titolo 1	RS	97.062.023,96	30.539.398,48	48.893.990,75	79.433.389,23	17.628.634,73
		CP	209.995.797,85	158.940.618,69	31.439.032,34	190.379.651,03	19.616.146,82
		T	307.057.821,81	189.480.017,17	80.333.023,09	269.813.040,26	37.244.781,55

**CONTO DEL BILANCIO 2014****GESTIONE SPESE**

Codice e numero	DENOMINAZIONE	Residui Conservati e Stanz. Definitivi di Bilancio	Conto del Tesoriere Pagamenti	Deter. dei residui Residui da riportare	Impegni	Minori Residui o Economie
		Residui (A)	Residui (B)	Residui (C)	Residui (D=B+C)	(E=D-A)
		Competenza (F)	Competenza (G)	Competenza (H)	Comp. (I=G+H)	(L=I-F)
		Totale (M)	Totale (N)	Res. al 31/12 (O=C+H)	Impegni al 31/12 (P=D+I)	
1	2	3	4	5	6	7

Riassunto del Titolo 1

TITOLO I - SPESE CORRENTI

Funzione 1.01	RS	30.862.933,23	11.397.086,02	9.144.206,23	20.541.292,25	10.321.640,98
FUNZIONI GENERALI DI AMMINISTRAZIONE DI GESTIONE E DI CONTROLLO	CP	59.613.929,03	42.084.261,22	9.585.638,74	51.669.899,96	7.944.029,07
	T	90.476.862,26	53.481.347,24	18.729.844,97	72.211.192,21	18.265.670,05
Funzione 1.02	RS	2.528.941,38	644.279,35	1.077.560,06	1.721.839,41	807.101,97
FUNZIONI RELATIVE ALLA GIUSTIZIA	CP	4.200.836,62	2.192.935,62	1.838.279,37	4.031.214,99	169.621,63
	T	6.729.778,00	2.837.214,97	2.915.839,43	5.753.054,40	976.723,60
Funzione 1.03	RS	3.822.418,25	989.148,67	2.166.391,52	3.155.540,19	666.878,06
FUNZIONI DI POLIZIA LOCALE	CP	9.725.259,12	7.725.792,18	1.515.190,71	9.240.982,89	484.276,23
	T	13.547.677,37	8.714.940,85	3.681.582,23	12.396.523,08	1.151.154,29
Funzione 1.04	RS	3.634.117,97	1.637.911,89	1.062.454,44	2.700.366,33	933.751,64
FUNZIONI DI ISTRUZIONE PUBBLICA	CP	5.697.363,99	3.872.709,14	1.340.572,89	5.213.282,03	484.081,96
	T	9.331.481,96	5.510.621,03	2.403.027,33	7.913.648,36	1.417.833,60
Funzione 1.05	RS	684.666,25	189.067,08	387.258,07	576.325,15	108.341,10
FUNZIONI RELATIVE ALLA CULTURA E AI BENI CULTURALI	CP	498.347,00	84.772,50	256.747,33	341.519,83	156.827,17
	T	1.183.013,25	273.839,58	644.005,40	917.844,98	265.168,27
Funzione 1.06	RS	371.828,22	149.707,62	160.924,04	310.631,66	61.196,56
FUNZIONI NEL SETTORE SPORTIVO E RICREATIVO	CP	938.720,00	650.413,63	189.791,61	840.205,24	98.514,76
	T	1.310.548,22	800.121,25	350.715,65	1.150.836,90	159.711,32

**CONTO DEL BILANCIO 2014****GESTIONE SPESE**

Codice e numero	DENOMINAZIONE		Residui Conservati e Stanz. Definitivi di Bilancio	Conto del Tesoriere Pagamenti	Deter. dei residui Residui da riportare	Impegni	Minori Residui o Economie
			Residui (A)	Residui (B)	Residui (C)	Residui (D=B+C)	(E=D-A)
			Competenza (F)	Competenza (G)	Competenza (H)	Comp. (I=G+H)	(L=I-F)
			Totale (M)	Totale (N)	Res. al 31/12 (O=C+H)	Impegni al 31/12 (P=D+I)	
1	2		3	4	5	6	7
Funzione 1.07		RS	53.918,00	53.918,00	0,00	53.918,00	0,00
FUNZIONI NEL CAMPO TURISTICO		CP	421.010,00	119.483,61	23.437,00	142.920,61	278.089,39
		T	474.928,00	173.401,61	23.437,00	196.838,61	278.089,39
Funzione 1.08		RS	2.314.038,27	1.653.405,77	60.448,86	1.713.854,63	600.183,64
FUNZIONI NEL CAMPO DELLA VIABILITA' E DEI TRASPORTI		CP	33.747.828,21	31.089.550,61	2.413.362,85	33.502.913,46	244.914,75
		T	36.061.866,48	32.742.956,38	2.473.811,71	35.216.768,09	845.098,39
Funzione 1.09		RS	10.060.381,96	5.020.110,44	2.364.439,02	7.384.549,46	2.675.832,50
FUNZIONI RIGUARDANTI LA GESTIONE DEL TERRITORIO E DELL'AMBIENTE		CP	64.653.041,19	57.163.211,88	4.897.738,21	62.060.950,09	2.592.091,10
		T	74.713.423,15	62.183.322,32	7.262.177,23	69.445.499,55	5.267.923,60
Funzione 1.10		RS	42.380.319,01	8.567.496,49	32.462.253,54	41.029.750,03	1.350.568,98
FUNZIONI NEL SETTORE SOCIALE		CP	29.421.050,19	13.322.267,22	9.209.354,54	22.531.621,76	6.889.428,43
		T	71.801.369,20	21.889.763,71	41.671.608,08	63.561.371,79	8.239.997,41
Funzione 1.11		RS	248.461,42	237.267,15	8.054,97	245.322,12	3.139,30
FUNZIONI NEL CAMPO DELLO SVILUPPO ECONOMICO		CP	1.078.412,50	635.221,08	168.919,09	804.140,17	274.272,33
		T	1.326.873,92	872.488,23	176.974,06	1.049.462,29	277.411,63
Funzione 1.12		RS	100.000,00	0,00	0,00	0,00	100.000,00
FUNZIONI RELATIVE A SERVIZI PRODUTTIVI		CP	0,00	0,00	0,00	0,00	0,00
		T	100.000,00	0,00	0,00	0,00	100.000,00
	Totale Titolo 1	RS	97.062.023,96	30.539.398,48	48.893.990,75	79.433.389,23	17.628.634,73
		CP	209.995.797,85	158.940.618,69	31.439.032,34	190.379.651,03	19.616.146,82
		T	307.057.821,81	189.480.017,17	80.333.023,09	269.813.040,26	37.244.781,55

**CONTO DEL BILANCIO 2014****GESTIONE SPESE**

Codice e numero	DENOMINAZIONE	Residui Conservati e Stanz. Definitivi di Bilancio	Conto del Tesoriere Pagamenti	Deter. dei residui Residui da riportare	Impegni	Minori Residui o Economie
		Residui (A)	Residui (B)	Residui (C)	Residui (D=B+C)	(E=D-A)
		Competenza (F)	Competenza (G)	Competenza (H)	Comp. (I=G+H)	(L=I-F)
		Totale (M)	Totale (N)	Res. al 31/12 (O=C+H)	Impegni al 31/12 (P=D+I)	
1	2	3	4	5	6	7
Titolo 2 TITOLO II - SPESE IN CONTO CAPITALE						
Funzione 2.01 FUNZIONI GENERALI DI AMMINISTRAZIONE DI GESTIONE E DI CONTROLLO						
Servizio 2.01.01 ORGANI ISTITUZIONALI, PARTECIPAZIONE E DECENTRAMENTO						
201.01.01	ACQUISIZIONE DI BENI IMMOBILI	RS 40.000,00	40.000,00	0,00	40.000,00	0,00
		CP 0,00	0,00	0,00	0,00	0,00
		T 40.000,00	40.000,00	0,00	40.000,00	0,00
201.01.04	UTILIZZO DI BENI DI TERZI PER REALIZZAZIONI IN ECONOMIA	RS 280.000,00	244.690,00	35.310,00	280.000,00	0,00
		CP 0,00	0,00	0,00	0,00	0,00
		T 280.000,00	244.690,00	35.310,00	280.000,00	0,00
201.01.05	ACQUISIZIONE DI BENI MOBILI, MACCHINE ED ATTREZZATURE TECNICO-SCIENTIFICHE	RS 308.787,71	170.335,55	129.694,45	300.030,00	8.757,71
		CP 6.000,00	2.170,00	2.563,65	4.733,65	1.266,35
		T 314.787,71	172.505,55	132.258,10	304.763,65	10.024,06
201.01.08	PARTECIPAZIONI AZIONARIE	RS 0,00	0,00	0,00	0,00	0,00
		CP 0,00	0,00	0,00	0,00	0,00
		T 0,00	0,00	0,00	0,00	0,00
	Totale Servizio 2.01.01	RS 628.787,71	455.025,55	165.004,45	620.030,00	8.757,71
		CP 6.000,00	2.170,00	2.563,65	4.733,65	1.266,35
		T 634.787,71	457.195,55	167.568,10	624.763,65	10.024,06
Servizio 2.01.02 SEGRETERIA GENERALE, PERSONALE E ORGANIZZAZIONE						
201.02.05	ACQUISIZIONE DI BENI MOBILI, MACCHINE ED ATTREZZATURE TECNICO-SCIENTIFICHE	RS 21.914,29	15.315,60	6.000,00	21.315,60	598,69
		CP 4.500,00	0,00	2.920,04	2.920,04	1.579,96
		T 26.414,29	15.315,60	8.920,04	24.235,64	2.178,65
	Totale Servizio 2.01.02	RS 21.914,29	15.315,60	6.000,00	21.315,60	598,69
		CP 4.500,00	0,00	2.920,04	2.920,04	1.579,96
		T 26.414,29	15.315,60	8.920,04	24.235,64	2.178,65
Servizio 2.01.03 GESTIONE ECONOMICA, FINANZIARIA, PROGRAMMAZIONE, PROVVEDITORATO						

**CONTO DEL BILANCIO 2014****GESTIONE SPESE**

Codice e numero	DENOMINAZIONE		Residui Conservati e Stanz. Definitivi di Bilancio	Conto del Tesoriere Pagamenti	Deter. dei residui Residui da riportare	Impegni	Minori Residui o Economie	
			Residui (A)	Residui (B)	Residui (C)	Residui (D=B+C)	(E=D-A)	
			Competenza (F)	Competenza (G)	Competenza (H)	Comp. (I=G+H)	(L=I-F)	
			Totale (M)	Totale (N)	Res. al 31/12 (O=C+H)	Impegni al 31/12 (P=D+I)		
1	2		3	4	5	6	7	
201 .03 .01	ACQUISIZIONE DI BENI IMMOBILI	RS	1.453.246,41	11.720,09	1.062.297,68	1.074.017,77	379.228,64	
		CP	0,00	0,00	0,00	0,00	0,00	
		T	1.453.246,41	11.720,09	1.062.297,68	1.074.017,77	379.228,64	
201 .03 .05	ACQUISIZIONE DI BENI MOBILI, MACCHINE ED ATTREZZATURE TECNICO-SCIENTIFICHE	RS	2.000.748,50	847,90	231.178,20	232.026,10	1.768.722,40	
		CP	5.000,00	0,00	1.973,98	1.973,98	3.026,02	
		T	2.005.748,50	847,90	233.152,18	234.000,08	1.771.748,42	
201 .03 .06	INCARICHI PROFESSIONALI ESTERNI	RS	154.937,07	0,00	154.937,07	154.937,07	0,00	
		CP	0,00	0,00	0,00	0,00	0,00	
		T	154.937,07	0,00	154.937,07	154.937,07	0,00	
201 .03 .07	TRASFERIMENTI DI CAPITALE	RS	0,00	0,00	0,00	0,00	0,00	
		CP	0,00	0,00	0,00	0,00	0,00	
		T	0,00	0,00	0,00	0,00	0,00	
201 .03 .10	CONCESSIONI DI CREDITI E ANTICIPAZIONI	RS	0,00	0,00	0,00	0,00	0,00	
		CP	0,00	0,00	0,00	0,00	0,00	
		T	0,00	0,00	0,00	0,00	0,00	
Totale Servizio		201 .03	RS	3.608.931,98	12.567,99	1.448.412,95	1.460.980,94	2.147.951,04
			CP	5.000,00	0,00	1.973,98	1.973,98	3.026,02
			T	3.613.931,98	12.567,99	1.450.386,93	1.462.954,92	2.150.977,06
Servizio		201 .04	GESTIONE ENTRATE TRIBUTARIE E SERVIZI FISCALI					
201 .04 .05	ACQUISIZIONE DI BENI MOBILI, MACCHINE ED ATTREZZATURE TECNICO-SCIENTIFICHE	RS	0,00	0,00	0,00	0,00	0,00	
		CP	0,00	0,00	0,00	0,00	0,00	
		T	0,00	0,00	0,00	0,00	0,00	
Totale Servizio		201 .04	RS	0,00	0,00	0,00	0,00	0,00
			CP	0,00	0,00	0,00	0,00	0,00
			T	0,00	0,00	0,00	0,00	0,00
Servizio		201 .05	GESTIONE BENI DEMANIALI E PATRIMONIALI					

**CONTO DEL BILANCIO 2014****GESTIONE SPESE**

Codice e numero	DENOMINAZIONE		Residui Conservati e Stanz. Definitivi di Bilancio	Conto del Tesoriere Pagamenti	Deter. dei residui Residui da riportare	Impegni	Minori Residui o Economie
			Residui (A)	Residui (B)	Residui (C)	Residui (D=B+C)	(E=D-A)
			Competenza (F)	Competenza (G)	Competenza (H)	Comp. (I=G+H)	(L=I-F)
			Totale (M)	Totale (N)	Res. al 31/12 (O=C+H)	Impegni al 31/12 (P=D+I)	
1	2		3	4	5	6	7
201 .05 .01	ACQUISIZIONE DI BENI IMMOBILI	RS	23.687.587,31	1.478.605,22	22.030.104,57	23.508.709,79	178.877,52
		CP	2.200.910,00	88.051,96	983.449,74	1.071.501,70	1.129.408,30
		T	25.888.497,31	1.566.657,18	23.013.554,31	24.580.211,49	1.308.285,82
201 .05 .03	ACQUISTO DI BENI SPECIFICI PER REALIZZAZIONI IN ECONOMIA	RS	0,00	0,00	0,00	0,00	0,00
		CP	0,00	0,00	0,00	0,00	0,00
		T	0,00	0,00	0,00	0,00	0,00
201 .05 .05	ACQUISIZIONE DI BENI MOBILI, MACCHINE ED ATTREZZATURE TECNICO-SCIENTIFICHE	RS	44.608,50	13.538,86	29.620,00	43.158,86	1.449,64
		CP	3.000,00	0,00	3.000,00	3.000,00	0,00
		T	47.608,50	13.538,86	32.620,00	46.158,86	1.449,64
201 .05 .06	INCARICHI PROFESSIONALI ESTERNI	RS	0,00	0,00	0,00	0,00	0,00
		CP	0,00	0,00	0,00	0,00	0,00
		T	0,00	0,00	0,00	0,00	0,00
201 .05 .08	PARTECIPAZIONI AZIONARIE	RS	0,00	0,00	0,00	0,00	0,00
		CP	0,00	0,00	0,00	0,00	0,00
		T	0,00	0,00	0,00	0,00	0,00
Totale Servizio 201 .05		RS	23.732.195,81	1.492.144,08	22.059.724,57	23.551.868,65	180.327,16
		CP	2.203.910,00	88.051,96	986.449,74	1.074.501,70	1.129.408,30
		T	25.936.105,81	1.580.196,04	23.046.174,31	24.626.370,35	1.309.735,46
Servizio 201 .06 UFFICIO TECNICO							
201 .06 .01	ACQUISIZIONE DI BENI IMMOBILI	RS	5.369.254,60	865.952,12	4.421.484,26	5.287.436,38	81.818,22
		CP	1.482.000,00	0,00	1.458.466,00	1.458.466,00	23.534,00
		T	6.851.254,60	865.952,12	5.879.950,26	6.745.902,38	105.352,22
201 .06 .02	ESPROPRI E SERVITU' ONEROSE	RS	339.118,94	0,00	339.118,94	339.118,94	0,00
		CP	0,00	0,00	0,00	0,00	0,00
		T	339.118,94	0,00	339.118,94	339.118,94	0,00

**CONTO DEL BILANCIO 2014****GESTIONE SPESE**

Codice e numero	DENOMINAZIONE		Residui Conservati e Stanz. Definitivi di Bilancio	Conto del Tesoriere Pagamenti	Deter. dei residui Residui da riportare	Impegni	Minori Residui o Economie
			Residui (A)	Residui (B)	Residui (C)	Residui (D=B+C)	(E=D-A)
			Competenza (F)	Competenza (G)	Competenza (H)	Comp. (I=G+H)	(L=I-F)
			Totale (M)	Totale (N)	Res. al 31/12 (O=C+H)	Impegni al 31/12 (P=D+I)	
1	2		3	4	5	6	7
201 .06 .05	ACQUISIZIONE DI BENI MOBILI, MACCHINE ED ATTREZZATURE TECNICO-SCIENTIFICHE	RS	7.895,01	7.895,01	0,00	7.895,01	0,00
		CP	3.000,00	0,00	3.000,00	3.000,00	0,00
		T	10.895,01	7.895,01	3.000,00	10.895,01	0,00
201 .06 .06	INCARICHI PROFESSIONALI ESTERNI	RS	4.284,00	0,00	4.284,00	4.284,00	0,00
		CP	0,00	0,00	0,00	0,00	0,00
		T	4.284,00	0,00	4.284,00	4.284,00	0,00
Totale Servizio 201 .06		RS	5.720.552,55	873.847,13	4.764.887,20	5.638.734,33	81.818,22
		CP	1.485.000,00	0,00	1.461.466,00	1.461.466,00	23.534,00
		T	7.205.552,55	873.847,13	6.226.353,20	7.100.200,33	105.352,22
Servizio 201 .07 ANAGRAFE, STATO CIVILE, LEVA, E SERVIZIO STATISTICO							
201 .07 .03	ACQUISTO DI BENI SPECIFICI PER REALIZZAZIONI IN ECONOMIA	RS	0,00	0,00	0,00	0,00	0,00
		CP	0,00	0,00	0,00	0,00	0,00
		T	0,00	0,00	0,00	0,00	0,00
201 .07 .05	ACQUISIZIONE DI BENI MOBILI, MACCHINE ED ATTREZZATURE TECNICO-SCIENTIFICHE	RS	60.015,20	42.929,47	259,20	43.188,67	16.826,53
		CP	3.000,00	0,00	2.968,48	2.968,48	31,52
		T	63.015,20	42.929,47	3.227,68	46.157,15	16.858,05
Totale Servizio 201 .07		RS	60.015,20	42.929,47	259,20	43.188,67	16.826,53
		CP	3.000,00	0,00	2.968,48	2.968,48	31,52
		T	63.015,20	42.929,47	3.227,68	46.157,15	16.858,05
Servizio 201 .08 ALTRI SERVIZI GENERALI							
201 .08 .01	ACQUISIZIONE DI BENI IMMOBILI	RS	0,00	0,00	0,00	0,00	0,00
		CP	0,00	0,00	0,00	0,00	0,00
		T	0,00	0,00	0,00	0,00	0,00
201 .08 .05	ACQUISIZIONE DI BENI MOBILI, MACCHINE ED ATTREZZATURE TECNICO-SCIENTIFICHE	RS	2.921,35	2.536,38	0,00	2.536,38	384,97
		CP	1.000,00	0,00	0,00	0,00	1.000,00
		T	3.921,35	2.536,38	0,00	2.536,38	1.384,97



CONTO DEL BILANCIO 2014

GESTIONE SPESE

Codice e numero	DENOMINAZIONE		Residui Conservati e Stanz. Definitivi di Bilancio	Conto del Tesoriere Pagamenti	Deter. dei residui Residui da riportare	Impegni	Minori Residui o Economie
			Residui (A)	Residui (B)	Residui (C)	Residui (D=B+C)	(E=D-A)
			Competenza (F)	Competenza (G)	Competenza (H)	Comp. (I=G+H)	(L=I-F)
			Totale (M)	Totale (N)	Res. al 31/12 (O=C+H)	Impegni al 31/12 (P=D+I)	
1	2		3	4	5	6	7
201 .08 .06	INCARICHI PROFESSIONALI ESTERNI	RS	489.877,08	0,00	489.877,08	489.877,08	0,00
		CP	0,00	0,00	0,00	0,00	0,00
		T	489.877,08	0,00	489.877,08	489.877,08	0,00
201 .08 .07	TRASFERIMENTI DI CAPITALE	RS	0,00	0,00	0,00	0,00	0,00
		CP	0,00	0,00	0,00	0,00	0,00
		T	0,00	0,00	0,00	0,00	0,00
201 .08 .09	CONFERIMENTI DI CAPITALE	RS	37.500,00	37.500,00	0,00	37.500,00	0,00
		CP	0,00	0,00	0,00	0,00	0,00
		T	37.500,00	37.500,00	0,00	37.500,00	0,00
Totale Servizio 201 .08		RS	530.298,43	40.036,38	489.877,08	529.913,46	384,97
		CP	1.000,00	0,00	0,00	0,00	1.000,00
		T	531.298,43	40.036,38	489.877,08	529.913,46	1.384,97
Totale Funzione 2.01		RS	34.302.695,97	2.931.866,20	28.934.165,45	31.866.031,65	2.436.664,32
		CP	3.708.410,00	90.221,96	2.458.341,89	2.548.563,85	1.159.846,15
		T	38.011.105,97	3.022.088,16	31.392.507,34	34.414.595,50	3.596.510,47
Funzione 2.02 FUNZIONI RELATIVE ALLA GIUSTIZIA							
Servizio 2.02.01 UFFICI GIUDIZIARI							
202 .01 .01	ACQUISIZIONE DI BENI IMMOBILI	RS	83.125,76	47.402,44	12.578,29	59.980,73	23.145,03
		CP	1.035.000,00	0,00	1.000.000,00	1.000.000,00	35.000,00
		T	1.118.125,76	47.402,44	1.012.578,29	1.059.980,73	58.145,03
Totale Servizio 202 .01		RS	83.125,76	47.402,44	12.578,29	59.980,73	23.145,03
		CP	1.035.000,00	0,00	1.000.000,00	1.000.000,00	35.000,00
		T	1.118.125,76	47.402,44	1.012.578,29	1.059.980,73	58.145,03
Totale Funzione 2.02		RS	83.125,76	47.402,44	12.578,29	59.980,73	23.145,03
		CP	1.035.000,00	0,00	1.000.000,00	1.000.000,00	35.000,00
		T	1.118.125,76	47.402,44	1.012.578,29	1.059.980,73	58.145,03



CONTO DEL BILANCIO 2014

GESTIONE SPESE

Codice e numero	DENOMINAZIONE		Residui Conservati e Stanz. Definitivi di Bilancio	Conto del Tesoriere Pagamenti	Deter. dei residui Residui da riportare	Impegni	Minori Residui o Economie
			Residui (A)	Residui (B)	Residui (C)	Residui (D=B+C)	(E=D-A)
			Competenza (F)	Competenza (G)	Competenza (H)	Comp. (I=G+H)	(L=I-F)
			Totale (M)	Totale (N)	Res. al 31/12 (O=C+H)	Impegni al 31/12 (P=D+I)	
1	2		3	4	5	6	7
	Funzione	2.03 FUNZIONI DI POLIZIA LOCALE					
	Servizio	2.03 .01 POLIZIA MUNICIPALE					
203 .01 .01	ACQUISIZIONE DI BENI IMMOBILI	RS	326.781,19	277.498,15	48.503,04	326.001,19	780,00
		CP	332.500,00	0,00	307.024,77	307.024,77	25.475,23
		T	659.281,19	277.498,15	355.527,81	633.025,96	26.255,23
203 .01 .05	ACQUISIZIONE DI BENI MOBILI, MACCHINE ED ATTREZZATURE TECNICO-SCIENTIFICHE	RS	572.494,81	330.098,09	234.578,14	564.676,23	7.818,58
		CP	215.500,00	0,00	203.337,30	203.337,30	12.162,70
		T	787.994,81	330.098,09	437.915,44	768.013,53	19.981,28
	Totale Servizio	203 .01	RS 899.276,00	607.596,24	283.081,18	890.677,42	8.598,58
			CP 548.000,00	0,00	510.362,07	510.362,07	37.637,93
			T 1.447.276,00	607.596,24	793.443,25	1.401.039,49	46.236,51
	Totale Funzione	2.03	RS 899.276,00	607.596,24	283.081,18	890.677,42	8.598,58
			CP 548.000,00	0,00	510.362,07	510.362,07	37.637,93
			T 1.447.276,00	607.596,24	793.443,25	1.401.039,49	46.236,51
	Funzione	2.04 FUNZIONI DI ISTRUZIONE PUBBLICA					
	Servizio	2.04 .01 SCUOLA MATERNA					
204 .01 .01	ACQUISIZIONE DI BENI IMMOBILI	RS	18.691,17	0,00	0,00	0,00	18.691,17
		CP	0,00	0,00	0,00	0,00	0,00
		T	18.691,17	0,00	0,00	0,00	18.691,17
204 .01 .05	ACQUISIZIONE DI BENI MOBILI, MACCHINE ED ATTREZZATURE TECNICO-SCIENTIFICHE	RS	0,00	0,00	0,00	0,00	0,00
		CP	0,00	0,00	0,00	0,00	0,00
		T	0,00	0,00	0,00	0,00	0,00
	Totale Servizio	204 .01	RS 18.691,17	0,00	0,00	0,00	18.691,17
			CP 0,00	0,00	0,00	0,00	0,00
			T 18.691,17	0,00	0,00	0,00	18.691,17
	Servizio	2.04 .02 ISTRUZIONE ELEMENTARE					



CONTO DEL BILANCIO 2014

GESTIONE SPESE

Codice e numero	DENOMINAZIONE		Residui Conservati e Stanz. Definitivi di Bilancio	Conto del Tesoriere Pagamenti	Deter. dei residui Residui da riportare	Impegni	Minori Residui o Economie
			Residui (A)	Residui (B)	Residui (C)	Residui (D=B+C)	(E=D-A)
			Competenza (F)	Competenza (G)	Competenza (H)	Comp. (I=G+H)	(L=I-F)
			Totale (M)	Totale (N)	Res. al 31/12 (O=C+H)	Impegni al 31/12 (P=D+I)	
1	2		3	4	5	6	7
204 .02 .01	ACQUISIZIONE DI BENI IMMOBILI	RS	242.294,17	45.849,27	176.350,44	222.199,71	20.094,46
		CP	0,00	0,00	0,00	0,00	0,00
		T	242.294,17	45.849,27	176.350,44	222.199,71	20.094,46
Totale Servizio 204 .02		RS	242.294,17	45.849,27	176.350,44	222.199,71	20.094,46
		CP	0,00	0,00	0,00	0,00	0,00
		T	242.294,17	45.849,27	176.350,44	222.199,71	20.094,46
Servizio 204 .03 ISTRUZIONE MEDIA							
204 .03 .01	ACQUISIZIONE DI BENI IMMOBILI	RS	839.891,65	423.200,95	416.690,70	839.891,65	0,00
		CP	0,00	0,00	0,00	0,00	0,00
		T	839.891,65	423.200,95	416.690,70	839.891,65	0,00
Totale Servizio 204 .03		RS	839.891,65	423.200,95	416.690,70	839.891,65	0,00
		CP	0,00	0,00	0,00	0,00	0,00
		T	839.891,65	423.200,95	416.690,70	839.891,65	0,00
Servizio 204 .05 ASSISTENZA SCOLASTICA, TRASPORTO, REFEZIONE E ALTRI SERVIZI							
204 .05 .01	ACQUISIZIONE DI BENI IMMOBILI	RS	0,00	0,00	0,00	0,00	0,00
		CP	0,00	0,00	0,00	0,00	0,00
		T	0,00	0,00	0,00	0,00	0,00
204 .05 .05	ACQUISIZIONE DI BENI MOBILI, MACCHINE ED ATTREZZATURE TECNICO-SCIENTIFICHE	RS	113.676,83	7.707,47	105.755,48	113.462,95	213,88
		CP	10.000,00	0,00	5.309,86	5.309,86	4.690,14
		T	123.676,83	7.707,47	111.065,34	118.772,81	4.904,02
Totale Servizio 204 .05		RS	113.676,83	7.707,47	105.755,48	113.462,95	213,88
		CP	10.000,00	0,00	5.309,86	5.309,86	4.690,14
		T	123.676,83	7.707,47	111.065,34	118.772,81	4.904,02
Totale Funzione 204		RS	1.214.553,82	476.757,69	698.796,62	1.175.554,31	38.999,51
		CP	10.000,00	0,00	5.309,86	5.309,86	4.690,14
		T	1.224.553,82	476.757,69	704.106,48	1.180.864,17	43.689,65

**CONTO DEL BILANCIO 2014****GESTIONE SPESE**

Codice e numero	DENOMINAZIONE	Residui Conservati e Stanz. Definitivi di Bilancio	Conto del Tesoriere Pagamenti	Deter. dei residui Residui da riportare	Impegni	Minori Residui o Economie
		Residui (A)	Residui (B)	Residui (C)	Residui (D=B+C)	(E=D-A)
		Competenza (F)	Competenza (G)	Competenza (H)	Comp. (I=G+H)	(L=I-F)
		Totale (M)	Totale (N)	Res. al 31/12 (O=C+H)	Impegni al 31/12 (P=D+I)	
1	2	3	4	5	6	7
Funzione 2.05 FUNZIONI RELATIVE ALLA CULTURA E AI BENI CULTURALI						
Servizio 2.05.01 BIBLIOTECHE, MUSEI E PINACOTECHES						
2.05.01.01	ACQUISIZIONE DI BENI IMMOBILI	RS 501.984,07	0,00	500.000,00	500.000,00	1.984,07
		CP 230.000,00	0,00	230.000,00	230.000,00	0,00
		T 731.984,07	0,00	730.000,00	730.000,00	1.984,07
2.05.01.05	ACQUISIZIONE DI BENI MOBILI, MACCHINE ED ATTREZZATURE TECNICO-SCIENTIFICHE	RS 238.265,83	10.695,10	27.570,73	38.265,83	200.000,00
		CP 0,00	0,00	0,00	0,00	0,00
		T 238.265,83	10.695,10	27.570,73	38.265,83	200.000,00
Totale Servizio 2.05.01		RS 740.249,90	10.695,10	527.570,73	538.265,83	201.984,07
		CP 230.000,00	0,00	230.000,00	230.000,00	0,00
		T 970.249,90	10.695,10	757.570,73	768.265,83	201.984,07
Servizio 2.05.02 TEATRI, ATTIVITA' CULTURALI E SERVIZI DIVERSI NEL SETTORE CULTURALE						
2.05.02.05	ACQUISIZIONE DI BENI MOBILI, MACCHINE ED ATTREZZATURE TECNICO-SCIENTIFICHE	RS 30.600,00	0,00	0,00	0,00	30.600,00
		CP 0,00	0,00	0,00	0,00	0,00
		T 30.600,00	0,00	0,00	0,00	30.600,00
Totale Servizio 2.05.02		RS 30.600,00	0,00	0,00	0,00	30.600,00
		CP 0,00	0,00	0,00	0,00	0,00
		T 30.600,00	0,00	0,00	0,00	30.600,00
Totale Funzione 2.05		RS 770.849,90	10.695,10	527.570,73	538.265,83	232.584,07
		CP 230.000,00	0,00	230.000,00	230.000,00	0,00
		T 1.000.849,90	10.695,10	757.570,73	768.265,83	232.584,07
Funzione 2.06 FUNZIONI NEL SETTORE SPORTIVO E RICREATIVO						
Servizio 2.06.02 STADIO COMUNALE, PALAZZO DELLO SPORT ED ALTRI IMPIANTI						
2.06.02.01	ACQUISIZIONE DI BENI IMMOBILI	RS 192.990,16	22.454,43	120.050,49	142.504,92	50.485,24
		CP 150.000,00	0,00	150.000,00	150.000,00	0,00
		T 342.990,16	22.454,43	270.050,49	292.504,92	50.485,24

**CONTO DEL BILANCIO 2014****GESTIONE SPESE**

Codice e numero	DENOMINAZIONE			Residui Conservati e Stanz. Definitivi di Bilancio	Conto del Tesoriere Pagamenti	Deter. dei residui Residui da riportare	Impegni	Minori Residui o Economie
				Residui (A)	Residui (B)	Residui (C)	Residui (D=B+C)	(E=D-A)
				Competenza (F)	Competenza (G)	Competenza (H)	Comp. (I=G+H)	(L=I-F)
				Totale (M)	Totale (N)	Res. al 31/12 (O=C+H)	Impegni al 31/12 (P=D+I)	
1	2		3	4	5	6	7	
2.06 .02 .05	ACQUISIZIONE DI BENI MOBILI, MACCHINE ED ATTREZZATURE TECNICO-SCIENTIFICHE	RS	0,00	0,00	0,00	0,00	0,00	
		CP	5.000,00	4.849,50	150,50	5.000,00	0,00	
		T	5.000,00	4.849,50	150,50	5.000,00	0,00	
Totale Servizio		2.06 .02	RS	192.990,16	22.454,43	120.050,49	142.504,92	50.485,24
			CP	155.000,00	4.849,50	150.150,50	155.000,00	0,00
			T	347.990,16	27.303,93	270.200,99	297.504,92	50.485,24
Servizio		2.06 .03	MANIFESTAZIONI DIVERSE NEL SETTORE SPORTIVO E RICREATIVO					
2.06 .03 .05	ACQUISIZIONE DI BENI MOBILI, MACCHINE ED ATTREZZATURE TECNICO-SCIENTIFICHE	RS	0,00	0,00	0,00	0,00	0,00	
		CP	0,00	0,00	0,00	0,00	0,00	
		T	0,00	0,00	0,00	0,00	0,00	
Totale Servizio		2.06 .03	RS	0,00	0,00	0,00	0,00	0,00
			CP	0,00	0,00	0,00	0,00	0,00
			T	0,00	0,00	0,00	0,00	0,00
Totale Funzione		2.06	RS	192.990,16	22.454,43	120.050,49	142.504,92	50.485,24
			CP	155.000,00	4.849,50	150.150,50	155.000,00	0,00
			T	347.990,16	27.303,93	270.200,99	297.504,92	50.485,24
Funzione		2.07	FUNZIONI NEL CAMPO TURISTICO					
Servizio		2.07 .01	SERVIZI TURISTICI					
2.07 .01 .05	ACQUISIZIONE DI BENI MOBILI, MACCHINE ED ATTREZZATURE TECNICO-SCIENTIFICHE	RS	1.257,60	0,00	1.257,60	1.257,60	0,00	
		CP	0,00	0,00	0,00	0,00	0,00	
		T	1.257,60	0,00	1.257,60	1.257,60	0,00	
Totale Servizio		2.07 .01	RS	1.257,60	0,00	1.257,60	1.257,60	0,00
			CP	0,00	0,00	0,00	0,00	0,00
			T	1.257,60	0,00	1.257,60	1.257,60	0,00

**CONTO DEL BILANCIO 2014****GESTIONE SPESE**

Codice e numero	DENOMINAZIONE		Residui Conservati e Stanz. Definitivi di Bilancio	Conto del Tesoriere Pagamenti	Deter. dei residui Residui da riportare	Impegni	Minori Residui o Economie
			Residui (A)	Residui (B)	Residui (C)	Residui (D=B+C)	(E=D-A)
			Competenza (F)	Competenza (G)	Competenza (H)	Comp. (I=G+H)	(L=I-F)
			Totale (M)	Totale (N)	Res. al 31/12 (O=C+H)	Impegni al 31/12 (P=D+I)	
1	2	3	4	5	6	7	
	Totale Funzione	2.07	RS 1.257,60	0,00	1.257,60	1.257,60	0,00
			CP 0,00	0,00	0,00	0,00	0,00
			T 1.257,60	0,00	1.257,60	1.257,60	0,00
	Funzione	2.08	FUNZIONI NEL CAMPO DELLA VIABILITA' E DEI TRASPORTI				
	Servizio	2.08 .01	VIABILITA', CIRCOLAZIONE STRADALE ESERVIZI CONNESSI				
2.08 .01 .01	ACQUISIZIONE DI BENI IMMOBILI		RS 2.650.426,32	526.952,31	2.118.285,26	2.645.237,57	5.188,75
			CP 1.562.600,45	35.237,24	1.520.310,65	1.555.547,89	7.052,56
			T 4.213.026,77	562.189,55	3.638.595,91	4.200.785,46	12.241,31
	Totale Servizio	2.08 .01	RS 2.650.426,32	526.952,31	2.118.285,26	2.645.237,57	5.188,75
			CP 1.562.600,45	35.237,24	1.520.310,65	1.555.547,89	7.052,56
			T 4.213.026,77	562.189,55	3.638.595,91	4.200.785,46	12.241,31
	Servizio	2.08 .02	ILLUMINAZIONE PUBBLICA E SERVIZI CONNESSI				
2.08 .02 .01	ACQUISIZIONE DI BENI IMMOBILI		RS 1.077.686,63	341.110,00	695.208,76	1.036.318,76	41.367,87
			CP 0,00	0,00	0,00	0,00	0,00
			T 1.077.686,63	341.110,00	695.208,76	1.036.318,76	41.367,87
2.08 .02 .05	ACQUISIZIONE DI BENI MOBILI, MACCHINE ED ATTREZZATURE TECNICO-SCIENTIFICHE		RS 454.144,39	260.731,84	137.948,56	398.680,40	55.463,99
			CP 0,00	0,00	0,00	0,00	0,00
			T 454.144,39	260.731,84	137.948,56	398.680,40	55.463,99
	Totale Servizio	2.08 .02	RS 1.531.831,02	601.841,84	833.157,32	1.434.999,16	96.831,86
			CP 0,00	0,00	0,00	0,00	0,00
			T 1.531.831,02	601.841,84	833.157,32	1.434.999,16	96.831,86
	Servizio	2.08 .03	TRASPORTI PUBBLICI LOCALI E SERVIZICONNESSI				
2.08 .03 .01	ACQUISIZIONE DI BENI IMMOBILI		RS 6.683.735,66	58.971,14	6.624.764,52	6.683.735,66	0,00
			CP 0,00	0,00	0,00	0,00	0,00
			T 6.683.735,66	58.971,14	6.624.764,52	6.683.735,66	0,00

**CONTO DEL BILANCIO 2014****GESTIONE SPESE**

Codice e numero	DENOMINAZIONE			Residui Conservati e Stanz. Definitivi di Bilancio	Conto del Tesoriere Pagamenti	Deter. dei residui Residui da riportare	Impegni	Minori Residui o Economie
				Residui (A)	Residui (B)	Residui (C)	Residui (D=B+C)	(E=D-A)
				Competenza (F)	Competenza (G)	Competenza (H)	Comp. (I=G+H)	(L=I-F)
				Totale (M)	Totale (N)	Res. al 31/12 (O=C+H)	Impegni al 31/12 (P=D+I)	
1	2			3	4	5	6	7
	Totale Servizio	208 .03	RS	6.683.735,66	58.971,14	6.624.764,52	6.683.735,66	0,00
			CP	0,00	0,00	0,00	0,00	0,00
			T	6.683.735,66	58.971,14	6.624.764,52	6.683.735,66	0,00
	Totale Funzione	2.08	RS	10.865.993,00	1.187.765,29	9.576.207,10	10.763.972,39	102.020,61
			CP	1.562.600,45	35.237,24	1.520.310,65	1.555.547,89	7.052,56
			T	12.428.593,45	1.223.002,53	11.096.517,75	12.319.520,28	109.073,17
	Funzione	2.09	FUNZIONI RIGUARDANTI LA GESTIONE DEL TERRITORIO E DELL'AMBIENTE					
	Servizio	2.09 .01	URBANISTICA E GESTIONE DEL TERRITORIO					
2.09 .01 .01	ACQUISIZIONE DI BENI IMMOBILI		RS	24.915.264,88	1.566.041,42	19.630.304,95	21.196.346,37	3.718.918,51
			CP	41.137.765,08	29.853,69	25.483.990,31	25.513.844,00	15.623.921,08
			T	66.053.029,96	1.595.895,11	45.114.295,26	46.710.190,37	19.342.839,59
2.09 .01 .02	ESPROPRI E SERVITU' ONEROSE		RS	581.078,93	5.145,00	575.933,93	581.078,93	0,00
			CP	0,00	0,00	0,00	0,00	0,00
			T	581.078,93	5.145,00	575.933,93	581.078,93	0,00
2.09 .01 .05	ACQUISIZIONE DI BENI MOBILI, MACCHINE ED ATTREZZATURE TECNICO-SCIENTIFICHE		RS	627.396,49	16.251,72	38.755,34	55.007,06	572.389,43
			CP	21.000,00	0,00	13.867,53	13.867,53	7.132,47
			T	648.396,49	16.251,72	52.622,87	68.874,59	579.521,90
2.09 .01 .06	INCARICHI PROFESSIONALI ESTERNI		RS	327.832,75	0,00	85.574,77	85.574,77	242.257,98
			CP	0,00	0,00	0,00	0,00	0,00
			T	327.832,75	0,00	85.574,77	85.574,77	242.257,98
2.09 .01 .07	TRASFERIMENTI DI CAPITALE		RS	861.173,45	32.906,04	828.267,41	861.173,45	0,00
			CP	0,00	0,00	0,00	0,00	0,00
			T	861.173,45	32.906,04	828.267,41	861.173,45	0,00
	Totale Servizio	2.09 .01	RS	27.312.746,50	1.620.344,18	21.158.836,40	22.779.180,58	4.533.565,92
			CP	41.158.765,08	29.853,69	25.497.857,84	25.527.711,53	15.631.053,55
			T	68.471.511,58	1.650.197,87	46.656.694,24	48.306.892,11	20.164.619,47

**CONTO DEL BILANCIO 2014****GESTIONE SPESE**

Codice e numero	DENOMINAZIONE		Residui Conservati e Stanz. Definitivi di Bilancio	Conto del Tesoriere Pagamenti	Deter. dei residui Residui da riportare	Impegni	Minori Residui o Economie
			Residui (A)	Residui (B)	Residui (C)	Residui (D=B+C)	(E=D-A)
			Competenza (F)	Competenza (G)	Competenza (H)	Comp. (I=G+H)	(L=I-F)
			Totale (M)	Totale (N)	Res. al 31/12 (O=C+H)	Impegni al 31/12 (P=D+I)	
1	2		3	4	5	6	7
Servizio 209.02 EDILIZIA RESIDENZIALE PUBBLICA LOCALE, PIANI DI EDILIZIA ECON.POPOLARE							
209.02.01	ACQUISIZIONE DI BENI IMMOBILI	RS	1.590.592,52	133.463,19	1.452.184,85	1.585.648,04	4.944,48
		CP	1.293.606,00	0,00	495.000,00	495.000,00	798.606,00
		T	2.884.198,52	133.463,19	1.947.184,85	2.080.648,04	803.550,48
209.02.05	ACQUISIZIONE DI BENI MOBILI, MACCHINE ED ATTREZZATURE TECNICO-SCIENTIFICHE	RS	6.402,43	0,00	6.260,39	6.260,39	142,04
		CP	0,00	0,00	0,00	0,00	0,00
		T	6.402,43	0,00	6.260,39	6.260,39	142,04
Totale Servizio 209.02		RS	1.596.994,95	133.463,19	1.458.445,24	1.591.908,43	5.086,52
		CP	1.293.606,00	0,00	495.000,00	495.000,00	798.606,00
		T	2.890.600,95	133.463,19	1.953.445,24	2.086.908,43	803.692,52
Servizio 209.03 SERVIZI DI PROTEZIONE CIVILE							
209.03.01	ACQUISIZIONE DI BENI IMMOBILI	RS	0,00	0,00	0,00	0,00	0,00
		CP	0,00	0,00	0,00	0,00	0,00
		T	0,00	0,00	0,00	0,00	0,00
209.03.05	ACQUISIZIONE DI BENI MOBILI, MACCHINE ED ATTREZZATURE TECNICO-SCIENTIFICHE	RS	46.012,50	0,00	46.012,50	46.012,50	0,00
		CP	0,00	0,00	0,00	0,00	0,00
		T	46.012,50	0,00	46.012,50	46.012,50	0,00
209.03.06	INCARICHI PROFESSIONALI ESTERNI	RS	41.833,01	0,00	41.833,01	41.833,01	0,00
		CP	0,00	0,00	0,00	0,00	0,00
		T	41.833,01	0,00	41.833,01	41.833,01	0,00
Totale Servizio 209.03		RS	87.845,51	0,00	87.845,51	87.845,51	0,00
		CP	0,00	0,00	0,00	0,00	0,00
		T	87.845,51	0,00	87.845,51	87.845,51	0,00
Servizio 209.04 SERVIZIO IDRICO INTEGRATO							
209.04.01	ACQUISIZIONE DI BENI IMMOBILI	RS	124.797,90	9.965,98	112.391,99	122.357,97	2.439,93
		CP	0,00	0,00	0,00	0,00	0,00
		T	124.797,90	9.965,98	112.391,99	122.357,97	2.439,93

**CONTO DEL BILANCIO 2014****GESTIONE SPESE**

Codice e numero	DENOMINAZIONE			Residui Conservati e Stanz. Definitivi di Bilancio	Conto del Tesoriere Pagamenti	Deter. dei residui Residui da riportare	Impegni	Minori Residui o Economie
				Residui (A)	Residui (B)	Residui (C)	Residui (D=B+C)	(E=D-A)
				Competenza (F)	Competenza (G)	Competenza (H)	Comp. (I=G+H)	(L=I-F)
				Totale (M)	Totale (N)	Res. al 31/12 (O=C+H)	Impegni al 31/12 (P=D+I)	
1	2			3	4	5	6	7
	Totale Servizio	209 .04	RS	124.797,90	9.965,98	112.391,99	122.357,97	2.439,93
			CP	0,00	0,00	0,00	0,00	0,00
			T	124.797,90	9.965,98	112.391,99	122.357,97	2.439,93
	Servizio	209 .05 SERVIZIO SMALTIMENTO RIFIUTI						
209 .05 .01	ACQUISIZIONE DI BENI IMMOBILI		RS	0,00	0,00	0,00	0,00	0,00
			CP	1.500.000,00	0,00	1.229.600,00	1.229.600,00	270.400,00
			T	1.500.000,00	0,00	1.229.600,00	1.229.600,00	270.400,00
209 .05 .05	ACQUISIZIONE DI BENI MOBILI, MACCHINE ED ATTREZZATURE TECNICO-SCIENTIFICHE		RS	3.025.000,00	0,00	3.025.000,00	3.025.000,00	0,00
			CP	921.075,20	0,00	921.075,20	921.075,20	0,00
			T	3.946.075,20	0,00	3.946.075,20	3.946.075,20	0,00
209 .05 .07	TRASFERIMENTI DI CAPITALE		RS	0,00	0,00	0,00	0,00	0,00
			CP	180.000,00	174.805,17	0,00	174.805,17	5.194,83
			T	180.000,00	174.805,17	0,00	174.805,17	5.194,83
	Totale Servizio	209 .05	RS	3.025.000,00	0,00	3.025.000,00	3.025.000,00	0,00
			CP	2.601.075,20	174.805,17	2.150.675,20	2.325.480,37	275.594,83
			T	5.626.075,20	174.805,17	5.175.675,20	5.350.480,37	275.594,83
	Servizio	209 .06 PARCHI,SERVIZI PER LA TUTELA AMBIENTALE E ALTRI SERVIZI REL.TERRITORIO						
209 .06 .01	ACQUISIZIONE DI BENI IMMOBILI		RS	2.018.163,10	30.033,00	1.501.364,94	1.531.397,94	486.765,16
			CP	789.000,00	20.095,00	119.905,00	140.000,00	649.000,00
			T	2.807.163,10	50.128,00	1.621.269,94	1.671.397,94	1.135.765,16
209 .06 .05	ACQUISIZIONE DI BENI MOBILI, MACCHINE ED ATTREZZATURE TECNICO-SCIENTIFICHE		RS	11.814,41	9.814,41	2.000,00	11.814,41	0,00
			CP	3.000,00	0,00	2.930,44	2.930,44	69,56
			T	14.814,41	9.814,41	4.930,44	14.744,85	69,56
209 .06 .06	INCARICHI PROFESSIONALI ESTERNI		RS	0,00	0,00	0,00	0,00	0,00
			CP	0,00	0,00	0,00	0,00	0,00
			T	0,00	0,00	0,00	0,00	0,00



CONTO DEL BILANCIO 2014

GESTIONE SPESE

Codice e numero	DENOMINAZIONE		Residui Conservati e Stanz. Definitivi di Bilancio	Conto del Tesoriere Pagamenti	Deter. dei residui Residui da riportare	Impegni	Minori Residui o Economie
			Residui (A)	Residui (B)	Residui (C)	Residui (D=B+C)	(E=D-A)
			Competenza (F)	Competenza (G)	Competenza (H)	Comp. (I=G+H)	(L=I-F)
			Totale (M)	Totale (N)	Res. al 31/12 (O=C+H)	Impegni al 31/12 (P=D+I)	
1	2		3	4	5	6	7
2.09 .06 .07	TRASFERIMENTI DI CAPITALE	RS	130.000,00	2.758,50	127.241,50	130.000,00	0,00
		CP	0,00	0,00	0,00	0,00	0,00
		T	130.000,00	2.758,50	127.241,50	130.000,00	0,00
Totale Servizio 2.09 .06		RS	2.159.977,51	42.605,91	1.630.606,44	1.673.212,35	486.765,16
		CP	792.000,00	20.095,00	122.835,44	142.930,44	649.069,56
		T	2.951.977,51	62.700,91	1.753.441,88	1.816.142,79	1.135.834,72
Totale Funzione 2.09		RS	34.307.362,37	1.806.379,26	27.473.125,58	29.279.504,84	5.027.857,53
		CP	45.845.446,28	224.753,86	28.266.368,48	28.491.122,34	17.354.323,94
		T	80.152.808,65	2.031.133,12	55.739.494,06	57.770.627,18	22.382.181,47
Funzione 2.10 FUNZIONI NEL SETTORE SOCIALE							
Servizio 2.10 .01 ASILI NIDO, SERVIZI PER L'INFANZIA E PER I MINORI							
2.10 .01 .01	ACQUISIZIONE DI BENI IMMOBILI	RS	0,00	0,00	0,00	0,00	0,00
		CP	0,00	0,00	0,00	0,00	0,00
		T	0,00	0,00	0,00	0,00	0,00
2.10 .01 .05	ACQUISIZIONE DI BENI MOBILI, MACCHINE ED ATTREZZATURE TECNICO-SCIENTIFICHE	RS	126.752,90	0,00	126.566,00	126.566,00	186,90
		CP	0,00	0,00	0,00	0,00	0,00
		T	126.752,90	0,00	126.566,00	126.566,00	186,90
Totale Servizio 2.10 .01		RS	126.752,90	0,00	126.566,00	126.566,00	186,90
		CP	0,00	0,00	0,00	0,00	0,00
		T	126.752,90	0,00	126.566,00	126.566,00	186,90
Servizio 2.10 .02 SERVIZI DI PREVENZIONE E RIABILITAZIONE							
2.10 .02 .01	ACQUISIZIONE DI BENI IMMOBILI	RS	431.917,80	0,00	431.917,80	431.917,80	0,00
		CP	0,00	0,00	0,00	0,00	0,00
		T	431.917,80	0,00	431.917,80	431.917,80	0,00



CONTO DEL BILANCIO 2014

GESTIONE SPESE

Codice e numero	DENOMINAZIONE			Residui Conservati e Stanz. Definitivi di Bilancio	Conto del Tesoriere Pagamenti	Deter. dei residui Residui da riportare	Impegni	Minori Residui o Economie
				Residui (A)	Residui (B)	Residui (C)	Residui (D=B+C)	(E=D-A)
				Competenza (F)	Competenza (G)	Competenza (H)	Comp. (I=G+H)	(L=I-F)
				Totale (M)	Totale (N)	Res. al 31/12 (O=C+H)	Impegni al 31/12 (P=D+I)	
1	2			3	4	5	6	7
	Totale Servizio	210.02	RS	431.917,80	0,00	431.917,80	431.917,80	0,00
			CP	0,00	0,00	0,00	0,00	0,00
			T	431.917,80	0,00	431.917,80	431.917,80	0,00
	Servizio	210.04	ASSISTENZA, BENEFICIENZA PUBBLICA E SERVIZI DIVERSI ALLA PERSONA					
210.04.01	ACQUISIZIONE DI BENI IMMOBILI		RS	2.262.378,13	693.897,62	1.568.480,51	2.262.378,13	0,00
			CP	0,00	0,00	0,00	0,00	0,00
			T	2.262.378,13	693.897,62	1.568.480,51	2.262.378,13	0,00
210.04.05	ACQUISIZIONE DI BENI MOBILI, MACCHINE ED ATTREZZATURE TECNICO-SCIENTIFICHE		RS	48.772,62	0,00	48.772,62	48.772,62	0,00
			CP	19.000,00	0,00	0,00	0,00	19.000,00
			T	67.772,62	0,00	48.772,62	48.772,62	19.000,00
210.04.06	INCARICHI PROFESSIONALI ESTERNI		RS	0,00	0,00	0,00	0,00	0,00
			CP	0,00	0,00	0,00	0,00	0,00
			T	0,00	0,00	0,00	0,00	0,00
	Totale Servizio	210.04	RS	2.311.150,75	693.897,62	1.617.253,13	2.311.150,75	0,00
			CP	19.000,00	0,00	0,00	0,00	19.000,00
			T	2.330.150,75	693.897,62	1.617.253,13	2.311.150,75	19.000,00
	Servizio	210.05	SERVIZIO NECROSCOPICO E CIMITERIALE					
210.05.01	ACQUISIZIONE DI BENI IMMOBILI		RS	71.535,20	0,00	0,00	0,00	71.535,20
			CP	0,00	0,00	0,00	0,00	0,00
			T	71.535,20	0,00	0,00	0,00	71.535,20
	Totale Servizio	210.05	RS	71.535,20	0,00	0,00	0,00	71.535,20
			CP	0,00	0,00	0,00	0,00	0,00
			T	71.535,20	0,00	0,00	0,00	71.535,20
	Totale Funzione	2.10	RS	2.941.356,65	693.897,62	2.175.736,93	2.869.634,55	71.722,10
			CP	19.000,00	0,00	0,00	0,00	19.000,00
			T	2.960.356,65	693.897,62	2.175.736,93	2.869.634,55	90.722,10



CONTO DEL BILANCIO 2014

GESTIONE SPESE

Codice e numero	DENOMINAZIONE	Residui Conservati e Stanz. Definitivi di Bilancio	Conto del Tesoriere Pagamenti	Deter. dei residui Residui da riportare	Impegni	Minori Residui o Economie
		Residui (A)	Residui (B)	Residui (C)	Residui (D=B+C)	(E=D-A)
		Competenza (F)	Competenza (G)	Competenza (H)	Comp. (I=G+H)	(L=I-F)
		Totale (M)	Totale (N)	Res. al 31/12 (O=C+H)	Impegni al 31/12 (P=D+I)	
1	2	3	4	5	6	7
Funzione 2.11 FUNZIONI NEL CAMPO DELLO SVILUPPO ECONOMICO						
Servizio 2.11 .02 FIERE, MERCATI E SERVIZI CONNESSI						
2.11 .02 .01	ACQUISIZIONE DI BENI IMMOBILI	RS 1.182.962,83 CP 1.225.000,00 T 2.407.962,83	315.945,00 0,00 315.945,00	867.017,83 840.717,17 1.707.735,00	1.182.962,83 840.717,17 2.023.680,00	0,00 384.282,83 384.282,83
2.11 .02 .08	PARTECIPAZIONI AZIONARIE	RS 0,00 CP 0,00 T 0,00	0,00 0,00 0,00	0,00 0,00 0,00	0,00 0,00 0,00	0,00 0,00 0,00
Totale Servizio 2.11 .02		RS 1.182.962,83 CP 1.225.000,00 T 2.407.962,83	315.945,00 0,00 315.945,00	867.017,83 840.717,17 1.707.735,00	1.182.962,83 840.717,17 2.023.680,00	0,00 384.282,83 384.282,83
Servizio 2.11 .05 SERVIZI RELATIVI AL COMMERCIO						
2.11 .05 .01	ACQUISIZIONE DI BENI IMMOBILI	RS 0,00 CP 0,00 T 0,00	0,00 0,00 0,00	0,00 0,00 0,00	0,00 0,00 0,00	0,00 0,00 0,00
2.11 .05 .05	ACQUISIZIONE DI BENI MOBILI, MACCHINE ED ATTREZZATURE TECNICO-SCIENTIFICHE	RS 4.928,86 CP 33.500,00 T 38.428,86	4.928,86 0,00 4.928,86	0,00 33.500,00 33.500,00	4.928,86 33.500,00 38.428,86	0,00 0,00 0,00
Totale Servizio 2.11 .05		RS 4.928,86 CP 33.500,00 T 38.428,86	4.928,86 0,00 4.928,86	0,00 33.500,00 33.500,00	4.928,86 33.500,00 38.428,86	0,00 0,00 0,00
Totale Funzione 2.11		RS 1.187.891,69 CP 1.258.500,00 T 2.446.391,69	320.873,86 0,00 320.873,86	867.017,83 874.217,17 1.741.235,00	1.187.891,69 874.217,17 2.062.108,86	0,00 384.282,83 384.282,83
Funzione 2.12 FUNZIONI RELATIVE A SERVIZI PRODUTTIVI						
Servizio 2.12 .06 ALTRI SERVIZI PRODUTTIVI						

**CONTO DEL BILANCIO 2014****GESTIONE SPESE**

Codice e numero	DENOMINAZIONE		Residui Conservati e Stanz. Definitivi di Bilancio	Conto del Tesoriere Pagamenti	Deter. dei residui Residui da riportare	Impegni	Minori Residui o Economie	
			Residui (A)	Residui (B)	Residui (C)	Residui (D=B+C)	(E=D-A)	
			Competenza (F)	Competenza (G)	Competenza (H)	Comp. (I=G+H)	(L=I-F)	
			Totale (M)	Totale (N)	Res. al 31/12 (O=C+H)	Impegni al 31/12 (P=D+I)		
1	2		3	4	5	6	7	
2.12 .06 .01	ACQUISIZIONE DI BENI IMMOBILI	RS	358.501,74	282.256,50	70.139,55	352.396,05	6.105,69	
		CP	0,00	0,00	0,00	0,00	0,00	
		T	358.501,74	282.256,50	70.139,55	352.396,05	6.105,69	
Totale Servizio		2.12 .06	RS	358.501,74	282.256,50	70.139,55	352.396,05	6.105,69
			CP	0,00	0,00	0,00	0,00	0,00
			T	358.501,74	282.256,50	70.139,55	352.396,05	6.105,69
Totale Funzione		2.12	RS	358.501,74	282.256,50	70.139,55	352.396,05	6.105,69
			CP	0,00	0,00	0,00	0,00	0,00
			T	358.501,74	282.256,50	70.139,55	352.396,05	6.105,69
Totale Titolo		2	RS	87.125.854,66	8.387.944,63	70.739.727,35	79.127.671,98	7.998.182,68
			CP	54.371.956,73	355.062,56	35.015.060,62	35.370.123,18	19.001.833,55
			T	141.497.811,39	8.743.007,19	105.754.787,97	114.497.795,16	27.000.016,23

**CONTO DEL BILANCIO 2014****GESTIONE SPESE**

Codice e numero	DENOMINAZIONE	Residui Conservati e Stanz. Definitivi di Bilancio	Conto del Tesoriere Pagamenti	Deter. dei residui Residui da riportare	Impegni	Minori Residui o Economie
		Residui (A)	Residui (B)	Residui (C)	Residui (D=B+C)	(E=D-A)
		Competenza (F)	Competenza (G)	Competenza (H)	Comp. (I=G+H)	(L=I-F)
		Totale (M)	Totale (N)	Res. al 31/12 (O=C+H)	Impegni al 31/12 (P=D+I)	
1	2	3	4	5	6	7

Riassunto del Titolo 2

TITOLO II - SPESE IN CONTO CAPITALE

Funzione 2.01	RS	34.302.695,97	2.931.866,20	28.934.165,45	31.866.031,65	2.436.664,32
FUNZIONI GENERALI DI AMMINISTRAZIONE DI GESTIONE E DI CONTROLLO	CP	3.708.410,00	90.221,96	2.458.341,89	2.548.563,85	1.159.846,15
	T	38.011.105,97	3.022.088,16	31.392.507,34	34.414.595,50	3.596.510,47
Funzione 2.02	RS	83.125,76	47.402,44	12.578,29	59.980,73	23.145,03
FUNZIONI RELATIVE ALLA GIUSTIZIA	CP	1.035.000,00	0,00	1.000.000,00	1.000.000,00	35.000,00
	T	1.118.125,76	47.402,44	1.012.578,29	1.059.980,73	58.145,03
Funzione 2.03	RS	899.276,00	607.596,24	283.081,18	890.677,42	8.598,58
FUNZIONI DI POLIZIA LOCALE	CP	548.000,00	0,00	510.362,07	510.362,07	37.637,93
	T	1.447.276,00	607.596,24	793.443,25	1.401.039,49	46.236,51
Funzione 2.04	RS	1.214.553,82	476.757,69	698.796,62	1.175.554,31	38.999,51
FUNZIONI DI ISTRUZIONE PUBBLICA	CP	10.000,00	0,00	5.309,86	5.309,86	4.690,14
	T	1.224.553,82	476.757,69	704.106,48	1.180.864,17	43.689,65
Funzione 2.05	RS	770.849,90	10.695,10	527.570,73	538.265,83	232.584,07
FUNZIONI RELATIVE ALLA CULTURA E AI BENI CULTURALI	CP	230.000,00	0,00	230.000,00	230.000,00	0,00
	T	1.000.849,90	10.695,10	757.570,73	768.265,83	232.584,07
Funzione 2.06	RS	192.990,16	22.454,43	120.050,49	142.504,92	50.485,24
FUNZIONI NEL SETTORE SPORTIVO E RICREATIVO	CP	155.000,00	4.849,50	150.150,50	155.000,00	0,00
	T	347.990,16	27.303,93	270.200,99	297.504,92	50.485,24

**CONTO DEL BILANCIO 2014****GESTIONE SPESE**

Codice e numero	DENOMINAZIONE		Residui Conservati e Stanz. Definitivi di Bilancio	Conto del Tesoriere Pagamenti	Deter. dei residui Residui da riportare	Impegni	Minori Residui o Economie
			Residui (A)	Residui (B)	Residui (C)	Residui (D=B+C)	(E=D-A)
			Competenza (F)	Competenza (G)	Competenza (H)	Comp. (I=G+H)	(L=I-F)
			Totale (M)	Totale (N)	Res. al 31/12 (O=C+H)	Impegni al 31/12 (P=D+I)	
1	2		3	4	5	6	7
Funzione 2.07		RS	1.257,60	0,00	1.257,60	1.257,60	0,00
FUNZIONI NEL CAMPO TURISTICO		CP	0,00	0,00	0,00	0,00	0,00
		T	1.257,60	0,00	1.257,60	1.257,60	0,00
Funzione 2.08		RS	10.865.993,00	1.187.765,29	9.576.207,10	10.763.972,39	102.020,61
FUNZIONI NEL CAMPO DELLA VIABILITA' E DEI TRASPORTI		CP	1.562.600,45	35.237,24	1.520.310,65	1.555.547,89	7.052,56
		T	12.428.593,45	1.223.002,53	11.096.517,75	12.319.520,28	109.073,17
Funzione 2.09		RS	34.307.362,37	1.806.379,26	27.473.125,58	29.279.504,84	5.027.857,53
FUNZIONI RIGUARDANTI LA GESTIONE DEL TERRITORIO E DELL'AMBIENTE		CP	45.845.446,28	224.753,86	28.266.368,48	28.491.122,34	17.354.323,94
		T	80.152.808,65	2.031.133,12	55.739.494,06	57.770.627,18	22.382.181,47
Funzione 2.10		RS	2.941.356,65	693.897,62	2.175.736,93	2.869.634,55	71.722,10
FUNZIONI NEL SETTORE SOCIALE		CP	19.000,00	0,00	0,00	0,00	19.000,00
		T	2.960.356,65	693.897,62	2.175.736,93	2.869.634,55	90.722,10
Funzione 2.11		RS	1.187.891,69	320.873,86	867.017,83	1.187.891,69	0,00
FUNZIONI NEL CAMPO DELLO SVILUPPO ECONOMICO		CP	1.258.500,00	0,00	874.217,17	874.217,17	384.282,83
		T	2.446.391,69	320.873,86	1.741.235,00	2.062.108,86	384.282,83
Funzione 2.12		RS	358.501,74	282.256,50	70.139,55	352.396,05	6.105,69
FUNZIONI RELATIVE A SERVIZI PRODUTTIVI		CP	0,00	0,00	0,00	0,00	0,00
		T	358.501,74	282.256,50	70.139,55	352.396,05	6.105,69
	Totale Titolo 2	RS	87.125.854,66	8.387.944,63	70.739.727,35	79.127.671,98	7.998.182,68
		CP	54.371.956,73	355.062,56	35.015.060,62	35.370.123,18	19.001.833,55
		T	141.497.811,39	8.743.007,19	105.754.787,97	114.497.795,16	27.000.016,23



CONTO DEL BILANCIO 2014

GESTIONE SPESE

Codice e numero	DENOMINAZIONE	Residui Conservati e Stanz. Definitivi di Bilancio	Conto del Tesoriere Pagamenti	Deter. dei residui Residui da riportare	Impegni	Minori Residui o Economie	
		Residui (A)	Residui (B)	Residui (C)	Residui (D=B+C)	(E=D-A)	
		Competenza (F)	Competenza (G)	Competenza (H)	Comp. (I=G+H)	(L=I-F)	
		Totale (M)	Totale (N)	Res. al 31/12 (O=C+H)	Impegni al 31/12 (P=D+I)		
1	2	3	4	5	6	7	
Titolo 3 TITOLO III - SPESE PER RIMBORSO DIPRESTITI							
Funzione 3.01 FUNZIONI GENERALI DI AMMINISTRAZIONE DI GESTIONE E DI CONTROLLO							
Servizio 3.01 .03 GESTIONE ECONOMICA, FINANZIARIA, PROGRAMMAZIONE, PROVVEDITORATO							
3.01 .03 .01	RIMBORSO PER ANTICIPAZIONI DI CASSA	RS	0,00	0,00	0,00	0,00	0,00
		CP	52.455.540,35	0,00	0,00	0,00	52.455.540,35
		T	52.455.540,35	0,00	0,00	0,00	52.455.540,35
3.01 .03 .02	RIMBORSO DI FINANZIAMENTI A BREVE TERMINE	RS	0,00	0,00	0,00	0,00	0,00
		CP	0,00	0,00	0,00	0,00	0,00
		T	0,00	0,00	0,00	0,00	0,00
3.01 .03 .03	RIMBORSO DI QUOTA CAPITALE DI MUTUI E PRESTITI	RS	51.000.000,00	0,00	51.000.000,00	51.000.000,00	0,00
		CP	7.582.757,19	7.582.757,19	0,00	7.582.757,19	0,00
		T	58.582.757,19	7.582.757,19	51.000.000,00	58.582.757,19	0,00
3.01 .03 .04	RIMBORSO DI PRESTITI OBBLIGAZIONARI	RS	0,00	0,00	0,00	0,00	0,00
		CP	0,00	0,00	0,00	0,00	0,00
		T	0,00	0,00	0,00	0,00	0,00
3.01 .03 .05	RIMBORSO DI QUOTA CAPITALE DI DEBITI PLURIENNALI	RS	0,00	0,00	0,00	0,00	0,00
		CP	0,00	0,00	0,00	0,00	0,00
		T	0,00	0,00	0,00	0,00	0,00
	Totale Servizio 3.01 .03	RS	51.000.000,00	0,00	51.000.000,00	51.000.000,00	0,00
		CP	60.038.297,54	7.582.757,19	0,00	7.582.757,19	52.455.540,35
		T	111.038.297,54	7.582.757,19	51.000.000,00	58.582.757,19	52.455.540,35
	Totale Funzione 3.01	RS	51.000.000,00	0,00	51.000.000,00	51.000.000,00	0,00
		CP	60.038.297,54	7.582.757,19	0,00	7.582.757,19	52.455.540,35
		T	111.038.297,54	7.582.757,19	51.000.000,00	58.582.757,19	52.455.540,35

**CONTO DEL BILANCIO 2014****GESTIONE SPESE**

Codice e numero	DENOMINAZIONE	Residui Conservati e Stanz. Definitivi di Bilancio	Conto del Tesoriere Pagamenti	Deter. dei residui Residui da riportare	Impegni	Minori Residui o Economie
		Residui (A)	Residui (B)	Residui (C)	Residui (D=B+C)	(E=D-A)
		Competenza (F)	Competenza (G)	Competenza (H)	Comp. (I=G+H)	(L=I-F)
		Totale (M)	Totale (N)	Res. al 31/12 (O=C+H)	Impegni al 31/12 (P=D+I)	
1	2	3	4	5	6	7
	Totale Titolo 3	RS 51.000.000,00	0,00	51.000.000,00	51.000.000,00	0,00
		CP 60.038.297,54	7.582.757,19	0,00	7.582.757,19	52.455.540,35
		T 111.038.297,54	7.582.757,19	51.000.000,00	58.582.757,19	52.455.540,35

**CONTO DEL BILANCIO 2014****GESTIONE SPESE**

Codice e numero	DENOMINAZIONE	Residui Conservati e Stanz. Definitivi di Bilancio	Conto del Tesoriere Pagamenti	Deter. dei residui Residui da riportare	Impegni	Minori Residui o Economie
		Residui (A)	Residui (B)	Residui (C)	Residui (D=B+C)	(E=D-A)
		Competenza (F)	Competenza (G)	Competenza (H)	Comp. (I=G+H)	(L=I-F)
		Totale (M)	Totale (N)	Res. al 31/12 (O=C+H)	Impegni al 31/12 (P=D+I)	
1	2	3	4	5	6	7

Riassunto del Titolo 3

TITOLO III - SPESE PER RIMBORSO DIPRESTITI

Funzione 3.01

FUNZIONI GENERALI DI AMMINISTRAZIONE DI GESTIONE E DI CONTROLLO

RS	51.000.000,00	0,00	51.000.000,00	51.000.000,00	0,00	
CP	60.038.297,54	7.582.757,19	0,00	7.582.757,19	52.455.540,35	
T	111.038.297,54	7.582.757,19	51.000.000,00	58.582.757,19	52.455.540,35	
Totale Titolo 3						
RS	51.000.000,00	0,00	51.000.000,00	51.000.000,00	0,00	
CP	60.038.297,54	7.582.757,19	0,00	7.582.757,19	52.455.540,35	
T	111.038.297,54	7.582.757,19	51.000.000,00	58.582.757,19	52.455.540,35	

**CONTO DEL BILANCIO 2014****GESTIONE SPESE**

Codice e numero	DENOMINAZIONE		Residui Conservati e Stanz. Definitivi di Bilancio	Conto del Tesoriere Pagamenti	Deter. dei residui Residui da riportare	Impegni	Minori Residui o Economie	
			Residui (A)	Residui (B)	Residui (C)	Residui (D=B+C)	(E=D-A)	
			Competenza (F)	Competenza (G)	Competenza (H)	Comp. (I=G+H)	(L=I-F)	
			Totale (M)	Totale (N)	Res. al 31/12 (O=C+H)	Impegni al 31/12 (P=D+I)		
1	2		3	4	5	6	7	
Titolo 4 TITOLO IV - SPESE PER SERVIZI PER CONTO DI TERZI								
4	01 RITENUTE PREVIDENZIALI ED ASSISTENZIALI AL PERSONALE	RS	13.360.006,19	16.660,65	0,00	16.660,65	13.343.345,54	
		CP	10.000.000,00	3.117.937,00	0,00	3.117.937,00	6.882.063,00	
		T	23.360.006,19	3.134.597,65	0,00	3.134.597,65	20.225.408,54	
4	02 RITENUTE ERARIALI	RS	8.549.119,10	0,00	0,00	0,00	8.549.119,10	
		CP	15.000.000,00	6.186.475,01	0,00	6.186.475,01	8.813.524,99	
		T	23.549.119,10	6.186.475,01	0,00	6.186.475,01	17.362.644,09	
4	03 ALTRE RITENUTE AL PERSONALE PER CONTO TERZI	RS	14.018.306,25	2.470,08	4.086,28	6.556,36	14.011.749,89	
		CP	15.000.000,00	1.462.457,39	3.520,71	1.465.978,10	13.534.021,90	
		T	29.018.306,25	1.464.927,47	7.606,99	1.472.534,46	27.545.771,79	
4	04 RESTITUZIONE DI DEPOSITI CAUZIONALI	RS	426.464,07	117.759,56	308.704,51	426.464,07	0,00	
		CP	300.000,00	23.573,35	137.879,24	161.452,59	138.547,41	
		T	726.464,07	141.332,91	446.583,75	587.916,66	138.547,41	
4	05 SPESE PER SERVIZI DI CONTO TERZI	RS	34.997.312,22	11.132.023,11	23.065.218,68	34.197.241,79	800.070,43	
		CP	32.100.000,00	2.561.684,70	1.060.788,42	3.622.473,12	28.477.526,88	
		T	67.097.312,22	13.693.707,81	24.126.007,10	37.819.714,91	29.277.597,31	
4	06 ANTICIPAZIONI DI FONDI PER IL SERVIZIO ECONOMATO	RS	0,00	0,00	0,00	0,00	0,00	
		CP	1.000.000,00	25.000,00	0,00	25.000,00	975.000,00	
		T	1.000.000,00	25.000,00	0,00	25.000,00	975.000,00	
4	07 RESTITUZIONE DI DEPOSITI PER SPESE CONTRATTUALI	RS	0,00	0,00	0,00	0,00	0,00	
		CP	0,00	0,00	0,00	0,00	0,00	
		T	0,00	0,00	0,00	0,00	0,00	
Totale Titolo 4			RS	71.351.207,83	11.268.913,40	23.378.009,47	34.646.922,87	36.704.284,96
			CP	73.400.000,00	13.377.127,45	1.202.188,37	14.579.315,82	58.820.684,18
			T	144.751.207,83	24.646.040,85	24.580.197,84	49.226.238,69	95.524.969,14

**CONTO DEL BILANCIO 2014****GESTIONE SPESE**

Codice e numero	DENOMINAZIONE	Residui Conservati e Stanz. Definitivi di Bilancio	Conto del Tesoriere Pagamenti	Deter. dei residui Residui da riportare	Impegni	Minori Residui o Economie
		Residui (A)	Residui (B)	Residui (C)	Residui (D=B+C)	(E=D-A)
		Competenza (F)	Competenza (G)	Competenza (H)	Comp. (I=G+H)	(L=I-F)
		Totale (M)	Totale (N)	Res. al 31/12 (O=C+H)	Impegni al 31/12 (P=D+I)	
1	2	3	4	5	6	7

Riassunto del Titolo 4

TITOLO IV - SPESE PER SERVIZI PER CONTO DI TERZI

Funzione 4.00

RS	71.351.207,83	11.268.913,40	23.378.009,47	34.646.922,87	36.704.284,96
CP	73.400.000,00	13.377.127,45	1.202.188,37	14.579.315,82	58.820.684,18
T	144.751.207,83	24.646.040,85	24.580.197,84	49.226.238,69	95.524.969,14

Totale Titolo 4

RS	71.351.207,83	11.268.913,40	23.378.009,47	34.646.922,87	36.704.284,96
CP	73.400.000,00	13.377.127,45	1.202.188,37	14.579.315,82	58.820.684,18
T	144.751.207,83	24.646.040,85	24.580.197,84	49.226.238,69	95.524.969,14

Totale

RS	306.539.086,45	50.196.256,51	194.011.727,57	244.207.984,08	62.331.102,37
CP	397.806.052,12	180.255.565,89	67.656.281,33	247.911.847,22	149.894.204,90
T	704.345.138,57	230.451.822,40	261.668.008,90	492.119.831,30	212.225.307,27

**CONTO DEL BILANCIO 2014****GESTIONE SPESE**

Codice e numero	DENOMINAZIONE	Residui Conservati e Stanz. Definitivi di Bilancio	Conto del Tesoriere Pagamenti	Deter. dei residui Residui da riportare	Impegni	Minori Residui o Economie
		Residui (A)	Residui (B)	Residui (C)	Residui (D=B+C)	(E=D-A)
		Competenza (F)	Competenza (G)	Competenza (H)	Comp. (I=G+H)	(L=I-F)
		Totale (M)	Totale (N)	Res. al 31/12 (O=C+H)	Impegni al 31/12 (P=D+I)	
1	2	3	4	5	6	7

RIEPILOGO GENERALE DELLE SPESE

TITOLO 1		RS	97.062.023,96	30.539.398,48	48.893.990,75	79.433.389,23	17.628.634,73
TITOLO I - SPESE CORRENTI		CP	209.995.797,85	158.940.618,69	31.439.032,34	190.379.651,03	19.616.146,82
		T	307.057.821,81	189.480.017,17	80.333.023,09	269.813.040,26	37.244.781,55
TITOLO 2		RS	87.125.854,66	8.387.944,63	70.739.727,35	79.127.671,98	7.998.182,68
TITOLO II - SPESE IN CONTO CAPITALE		CP	54.371.956,73	355.062,56	35.015.060,62	35.370.123,18	19.001.833,55
		T	141.497.811,39	8.743.007,19	105.754.787,97	114.497.795,16	27.000.016,23
TITOLO 3		RS	51.000.000,00	0,00	51.000.000,00	51.000.000,00	0,00
TITOLO III - SPESE PER RIMBORSO DIPRESTITI		CP	60.038.297,54	7.582.757,19	0,00	7.582.757,19	52.455.540,35
		T	111.038.297,54	7.582.757,19	51.000.000,00	58.582.757,19	52.455.540,35
TITOLO 4		RS	71.351.207,83	11.268.913,40	23.378.009,47	34.646.922,87	36.704.284,96
TITOLO IV - SPESE PER SERVIZI PER CONTO DI TERZI		CP	73.400.000,00	13.377.127,45	1.202.188,37	14.579.315,82	58.820.684,18
		T	144.751.207,83	24.646.040,85	24.580.197,84	49.226.238,69	95.524.969,14
	Totale	RS	306.539.086,45	50.196.256,51	194.011.727,57	244.207.984,08	62.331.102,37
		CP	397.806.052,12	180.255.565,89	67.656.281,33	247.911.847,22	149.894.204,90
		T	704.345.138,57	230.451.822,40	261.668.008,90	492.119.831,30	212.225.307,27
	Disavanzo di Amministrazione			0,00			
	Totale Generale delle Spese	RS	306.539.086,45	50.196.256,51	194.011.727,57	244.207.984,08	
		CP	397.806.052,12	180.255.565,89	67.656.281,33	247.911.847,22	
		T	704.345.138,57	230.451.822,40	261.668.008,90	492.119.831,30	

**CONTO DEL BILANCIO 2014****QUADRO GENERALE RIASSUNTIVO DELLE SPESE**

SPESE	COMPETENZA								RESIDUI			
	Previsioni Iniziali	Previsioni Definitive	% di Def.	Impegni		Pagamenti	% di Real.	Residui della Competenza	Conservati	Pagati	% di Real.	Rimasti
				Totale	Di cui Spese Correlate alle Entrate							
1	2	3	4	5	6	7	8	9	10	11	12	13
TITOLO 1												
TITOLO I - SPESE CORRENTI	221.667.338,75	209.995.797,85	94,73	190.379.651,03	0,00	158.940.618,69	83,49	31.439.032,34	79.433.389,23	30.539.398,48	38,45	48.893.990,75
TITOLO 2												
TITOLO II - SPESE IN CONTO CAPITALE	54.129.956,73	54.371.956,73	100,45	35.370.123,18	0,00	355.062,56	1,00	35.015.060,62	79.127.671,98	8.387.944,63	10,60	70.739.727,35
TOTALE SPESE FINALI	275.797.295,48	264.367.754,58	95,86	225.749.774,21	0,00	159.295.681,25	70,56	66.454.092,96	158.561.061,21	38.927.343,11	24,55	119.633.718,10
TITOLO 3												
TITOLO III - SPESE PER RIMBORSO DIPRESTITI	60.038.297,54	60.038.297,54	100,00	7.582.757,19	0,00	7.582.757,19	100,00	0,00	51.000.000,00	0,00	0,00	51.000.000,00
TITOLO 4												
TITOLO IV - SPESE PER SERVIZI PER CONTO DI TERZI	73.400.000,00	73.400.000,00	100,00	14.579.315,82	0,00	13.377.127,45	91,75	1.202.188,37	34.646.922,87	11.268.913,40	32,53	23.378.009,47
TOTALE	409.235.593,02	397.806.052,12	97,21	247.911.847,22	0,00	180.255.565,89	72,71	67.656.281,33	244.207.984,08	50.196.256,51	20,55	194.011.727,57
Disavanzo di Ammin.	0,00	0,00										
Totale Generale delle Spese	409.235.593,02	397.806.052,12	97,21	247.911.847,22	0,00	180.255.565,89	72,71	67.656.281,33	244.207.984,08	50.196.256,51	20,55	194.011.727,57

**CONTO DEL BILANCIO 2014****QUADRO GENERALE RIASSUNTIVO DEI RISULTATI DIFFERENZIALI**

RISULTATI DIFFERENZIALI	COMPETENZA						RESIDUI					
	Previsioni Iniziali	Previsioni Definitive	% di Def.	Accertamenti o Impegni	Riscossioni o Pagamenti	% di Real.	Residui Attivi e Passivi	Conservati	Riscossi o Pagati	% di Real.	Rimasti	
1	2	3	4	5	6	7	8	9	10	11	12	
A) Equilibrio Economico Finanziario												
Entrate Titolo I-II-III	(+)	236.543.171,39	225.105.630,49	95,16	210.947.513,19	146.615.926,02	69,50	116.789.534,41	116.130.374,42	40.012.294,30	34,45	76.118.080,12
Quote Oneri di Urbanizzazione	(+)	0,00	0,00	0,00	0,00	0,00	0,00	0,00	0,00	0,00	0,00	0,00
Avanzo di Amministrazione destinato a Spese Correnti	(+)	0,00	0,00	0,00	0,00	0,00	0,00	0,00	0,00	0,00	0,00	0,00
Mutui per Debiti Fuori Bilancio	(+)	0,00	0,00	0,00	0,00	0,00	0,00	0,00	0,00	0,00	0,00	0,00
Spese Correnti	(-)	221.667.338,75	209.995.797,85	94,73	190.379.651,03	158.940.618,69	83,49	97.062.023,96	79.433.389,23	30.539.398,48	38,45	48.893.990,75
Differenza		14.875.832,64	15.109.832,64	101,57	20.567.862,16	-12.324.692,67	59,92	19.727.510,45	36.696.985,19	9.472.895,82	25,81	27.224.089,37
Quote di Capitale dei Mutui in Estinzione	(-)	7.582.757,19	7.582.757,19	100,00	7.582.757,19	7.582.757,19	100,00	51.000.000,00	51.000.000,00	0,00	0,00	51.000.000,00
Differenza		7.293.075,45	7.527.075,45	103,21	12.985.104,97	-19.907.449,86	153,31	-31.272.489,55	-14.303.014,81	9.472.895,82	66,23	-23.775.910,63
B) Equilibrio Finale												
Entrate Finali (Titoli I-II-III-IV)	(+)	283.380.052,67	271.950.511,77	95,97	241.629.455,00	149.495.705,43	61,87	158.372.829,64	155.836.193,95	43.601.276,04	27,98	112.234.917,91
Spese Finali (Titoli I-II)	(-)	275.797.295,48	264.367.754,58	95,86	225.749.774,21	159.295.681,25	70,56	184.187.878,62	158.561.061,21	38.927.343,11	24,55	119.633.718,10
Saldo Netto da Finanziare(-)		0,00	0,00	0,00	0,00	9.799.975,82	0,00	25.815.048,98	2.724.867,26	0,00	0,00	7.398.800,19
Saldo Netto da Impiegare(+)		7.582.757,19	7.582.757,19	100,00	15.879.680,79	0,00	0,00	0,00	0,00	4.673.932,93	0,00	0,00

**CONTO DEL BILANCIO 2014****Riepilogo Generale di Classificazione delle Spese****IMPEGNI PER TITOLO I - SPESE CORRENTI****FUNZIONI E SERVIZI****1****INTERVENTI CORRENTI**

PERSONALE	ACQUISTO DI BENI DI CONSUMO E/O DI MATERIE PRIME	PRESTAZIONI DI SERVIZI	UTILIZZO DI BENI DI TERZI	TRASFERIMENTI	INTERESSI PASSIVI E ONERI FINANZIARI DIVERSI	IMPOSTE E TASSE	ONERI STRAORDINARI DELLA GESTIONE CORRENTE	10	11	12	Totale
2	3	4	5	6	7	8	9				13

Funzione 01 FUNZIONI GENERALI DI AMMINISTRAZIONE DI GESTIONE E DI CONTROLLO

Servizio 01.01	ORGANI ISTITUZIONALI, PARTECIPAZIONE E DECENTRAMENTO										
593.526,19	26.055,22	1.068.955,26	32.692,46	31.280,97	0,00	95.511,15	309.739,26	==	==	==	2.157.760,51
Servizio 01.02	SEGRETERIA GENERALE, PERSONALE E ORGANIZZAZIONE										
9.297.594,21	37.566,86	4.809.100,02	9.042,66	3.237,66	0,00	594.230,64	7.044,71	==	==	==	14.757.816,76
Servizio 01.03	GESTIONE ECONOMICA, FINANZIARIA, PROGRAMMAZIONE, PROVVEDITORATO										
1.878.361,42	1.476.499,51	1.202.554,87	1.382.342,68	1.286.144,79	1.566.844,57	122.811,55	6.847,69	==	==	==	8.922.407,08
Servizio 01.04	GESTIONE ENTRATE TRIBUTARIE E SERVIZI FISCALI										
54.153,97	3.355,00	714.849,82	0,00	0,00	0,00	3.636,98	130.111,94	==	==	==	906.107,71
Servizio 01.05	GESTIONE BENI DEMANIALI E PATRIMONIALI										
2.334.067,21	18.100,85	1.800.855,81	321.812,32	3.052,55	0,00	160.956,48	0,00	==	==	==	4.638.845,22
Servizio 01.06	UFFICIO TECNICO										
382.104,81	16.786,50	801.154,41	0,00	0,00	0,00	25.987,97	0,00	==	==	==	1.226.033,69
Servizio 01.07	ANAGRAFE, STATO CIVILE, LEVA, E SERVIZIO STATISTICO										
3.413.932,03	42.468,31	833.033,06	15.415,57	36.200,00	0,00	218.233,09	0,00	==	==	==	4.559.282,06
Servizio 01.08	ALTRI SERVIZI GENERALI										
3.667.948,20	35.258,45	1.434.553,79	8.494,79	9.450,00	0,00	237.558,11	9.108.383,59	==	==	==	14.501.646,93
21.621.688,04	1.656.090,70	12.665.057,04	1.769.800,48	1.369.365,97	1.566.844,57	1.458.925,97	9.562.127,19	==	==	==	51.669.899,96

Funzione 02 FUNZIONI RELATIVE ALLA GIUSTIZIA

Servizio 02.01	UFFICI GIUDIZIARI										
0,00	160.000,00	3.539.130,95	332.084,04	0,00	0,00	0,00	0,00	==	==	==	4.031.214,99

**CONTO DEL BILANCIO 2014****Riepilogo Generale di Classificazione delle Spese****IMPEGNI PER TITOLO I - SPESE CORRENTI****FUNZIONI E SERVIZI****1****INTERVENTI CORRENTI**

PERSONALE	ACQUISTO DI BENI DI CONSUMO E/O DI MATERIE PRIME	PRESTAZIONI DI SERVIZI	UTILIZZO DI BENI DI TERZI	TRASFERIMENTI	INTERESSI PASSIVI E ONERI FINANZIARI DIVERSI	IMPOSTE E TASSE	ONERI STRAORDINARI DELLA GESTIONE CORRENTE	10	11	12	Totale
2	3	4	5	6	7	8	9				13
Servizio 02.02 CASE CIRCONDARIALI ED ALTRI SERVIZI											
0,00	0,00	0,00	0,00	0,00	0,00	0,00	0,00	==	==	==	0,00
0,00	160.000,00	3.539.130,95	332.084,04	0,00	0,00	0,00	0,00	==	==	==	4.031.214,99
Funzione 03 FUNZIONI DI POLIZIA LOCALE											
Servizio 03.01 POLIZIA MUNICIPALE											
6.604.037,22	208.504,52	1.591.848,05	365.283,09	0,00	0,00	441.310,11	29.999,90	==	==	==	9.240.982,89
Servizio 03.02 POLIZIA COMMERCIALE											
0,00	0,00	0,00	0,00	0,00	0,00	0,00	0,00	==	==	==	0,00
Servizio 03.03 POLIZIA AMMINISTRATIVA											
0,00	0,00	0,00	0,00	0,00	0,00	0,00	0,00	==	==	==	0,00
6.604.037,22	208.504,52	1.591.848,05	365.283,09	0,00	0,00	441.310,11	29.999,90	==	==	==	9.240.982,89
Funzione 04 FUNZIONI DI ISTRUZIONE PUBBLICA											
Servizio 04.01 SCUOLA MATERNA											
120.590,87	0,00	75.300,00	0,00	22.000,00	0,00	8.104,87	0,00	==	==	==	225.995,74
Servizio 04.02 ISTRUZIONE ELEMENTARE											
0,00	0,00	589.792,37	0,00	312.000,00	0,00	0,00	0,00	==	==	==	901.792,37
Servizio 04.03 ISTRUZIONE MEDIA											
0,00	0,00	250.000,00	0,00	582.689,00	0,00	0,00	0,00	==	==	==	832.689,00
Servizio 04.04 ISTRUZIONE SECONDARIA SUPERIORE											
0,00	0,00	0,00	0,00	0,00	0,00	0,00	0,00	==	==	==	0,00
Servizio 04.05 ASSISTENZA SCOLASTICA, TRASPORTO, REFEZIONE E ALTRI SERVIZI											

**CONTO DEL BILANCIO 2014****Riepilogo Generale di Classificazione delle Spese****IMPEGNI PER TITOLO I - SPESE CORRENTI****FUNZIONI E SERVIZI****1****INTERVENTI CORRENTI**

PERSONALE	ACQUISTO DI BENI DI CONSUMO E/O DI MATERIE PRIME	PRESTAZIONI DI SERVIZI	UTILIZZO DI BENI DI TERZI	TRASFERIMENTI	INTERESSI PASSIVI E ONERI FINANZIARI DIVERSI	IMPOSTE E TASSE	ONERI STRAORDINARI DELLA GESTIONE CORRENTE				Totale
2	3	4	5	6	7	8	9	10	11	12	13
1.672.125,56	13.825,44	1.385.944,60	3.059,76	69.041,91	0,00	108.807,65	0,00	==	==	==	3.252.804,92
1.792.716,43	13.825,44	2.301.036,97	3.059,76	985.730,91	0,00	116.912,52	0,00	==	==	==	5.213.282,03

Funzione 05 FUNZIONI RELATIVE ALLA CULTURA E AI BENI CULTURALI**Servizio 05.01 BIBLIOTECHE, MUSEI E PINACOTECHES**

0,00	8.880,73	42.770,15	1.362,01	0,00	0,00	0,00	0,00	==	==	==	53.012,89
------	----------	-----------	----------	------	------	------	------	----	----	----	-----------

Servizio 05.02 TEATRI, ATTIVITA' CULTURALI E SERVIZI DIVERSI NEL SETTORE CULTURALE

0,00	0,00	121.931,86	2.505,02	164.070,06	0,00	0,00	0,00	==	==	==	288.506,94
------	------	------------	----------	------------	------	------	------	----	----	----	------------

0,00	8.880,73	164.702,01	3.867,03	164.070,06	0,00	0,00	0,00	==	==	==	341.519,83
------	----------	------------	----------	------------	------	------	------	----	----	----	------------

Funzione 06 FUNZIONI NEL SETTORE SPORTIVO E RICREATIVO**Servizio 06.01 PISCINE COMUNALI**

0,00	0,00	0,00	491.660,00	0,00	0,00	0,00	0,00	==	==	==	491.660,00
------	------	------	------------	------	------	------	------	----	----	----	------------

Servizio 06.02 STADIO COMUNALE, PALAZZO DELLO SPORT ED ALTRI IMPIANTI

0,00	0,00	285.689,25	0,00	0,00	0,00	0,00	0,00	==	==	==	285.689,25
------	------	------------	------	------	------	------	------	----	----	----	------------

Servizio 06.03 MANIFESTAZIONI DIVERSE NEL SETTORE SPORTIVO E RICREATIVO

0,00	4.279,76	58.576,23	0,00	0,00	0,00	0,00	0,00	==	==	==	62.855,99
------	----------	-----------	------	------	------	------	------	----	----	----	-----------

0,00	4.279,76	344.265,48	491.660,00	0,00	0,00	0,00	0,00	==	==	==	840.205,24
------	----------	------------	------------	------	------	------	------	----	----	----	------------

Funzione 07 FUNZIONI NEL CAMPO TURISTICO**Servizio 07.01 SERVIZI TURISTICI**

0,00	0,00	73.173,41	0,00	0,00	0,00	0,00	0,00	==	==	==	73.173,41
------	------	-----------	------	------	------	------	------	----	----	----	-----------

Servizio 07.02 MANIFESTAZIONI TURISTICHE

**CONTO DEL BILANCIO 2014****Riepilogo Generale di Classificazione delle Spese****IMPEGNI PER TITOLO I - SPESE CORRENTI****FUNZIONI E SERVIZI****1****INTERVENTI CORRENTI**

PERSONALE	ACQUISTO DI BENI DI CONSUMO E/O DI MATERIE PRIME	PRESTAZIONI DI SERVIZI	UTILIZZO DI BENI DI TERZI	TRASFERIMENTI	INTERESSI PASSIVI E ONERI FINANZIARI DIVERSI	IMPOSTE E TASSE	ONERI STRAORDINARI DELLA GESTIONE CORRENTE				Totale
2	3	4	5	6	7	8	9	10	11	12	13
0,00	0,00	0,00	0,00	69.747,20	0,00	0,00	0,00	==	==	==	69.747,20
0,00	0,00	73.173,41	0,00	69.747,20	0,00	0,00	0,00	==	==	==	142.920,61

Funzione 08 FUNZIONI NEL CAMPO DELLA VIABILITA' E DEI TRASPORTI

Servizio 08.01	VIABILITA', CIRCOLAZIONE STRADALE E SERVIZI CONNESSI										
0,00	0,00	23.014,60	0,00	0,00	0,00	0,00	0,00	==	==	==	23.014,60
Servizio 08.02	ILLUMINAZIONE PUBBLICA E SERVIZI CONNESSI										
0,00	0,00	5.483.610,50	0,00	0,00	0,00	0,00	0,00	==	==	==	5.483.610,50
Servizio 08.03	TRASPORTI PUBBLICI LOCALI E SERVIZI CONNESSI										
0,00	0,00	27.996.288,36	0,00	0,00	0,00	0,00	0,00	==	==	==	27.996.288,36
0,00	0,00	33.502.913,46	0,00	0,00	0,00	0,00	0,00	==	==	==	33.502.913,46

Funzione 09 FUNZIONI RIGUARDANTI LA GESTIONE DEL TERRITORIO E DELL'AMBIENTE

Servizio 09.01	URBANISTICA E GESTIONE DEL TERRITORIO										
1.609.141,81	23.067,49	2.870.749,28	8.144,50	22.876,09	0,00	108.199,39	0,00	==	==	==	4.642.178,56
Servizio 09.02	EDILIZIA RESIDENZIALE PUBBLICA LOCALE, PIANI DI EDILIZIA ECON.POPOLARE										
0,00	0,00	29.257,30	0,00	0,00	0,00	0,00	0,00	==	==	==	29.257,30
Servizio 09.03	SERVIZI DI PROTEZIONE CIVILE										
0,00	0,00	1.920,00	0,00	0,00	0,00	0,00	0,00	==	==	==	1.920,00
Servizio 09.04	SERVIZIO IDRICO INTEGRATO										
0,00	0,00	0,00	0,00	60.046,20	0,00	0,00	0,00	==	==	==	60.046,20
Servizio 09.05	SERVIZIO SMALTIMENTO RIFIUTI										
0,00	0,00	47.376.549,50	0,00	250.000,00	0,00	0,00	0,00	==	==	==	47.626.549,50

**CONTO DEL BILANCIO 2014****Riepilogo Generale di Classificazione delle Spese****IMPEGNI PER TITOLO I - SPESE CORRENTI****FUNZIONI E SERVIZI****1****INTERVENTI CORRENTI**

PERSONALE	ACQUISTO DI BENI DI CONSUMO E/O DI MATERIE PRIME	PRESTAZIONI DI SERVIZI	UTILIZZO DI BENI DI TERZI	TRASFERIMENTI	INTERESSI PASSIVI E ONERI FINANZIARI DIVERSI	IMPOSTE E TASSE	ONERI STRAORDINARI DELLA GESTIONE CORRENTE	10	11	12	Totale
2	3	4	5	6	7	8	9				13
Servizio 09.06 PARCHI,SERVIZI PER LA TUTELA AMBIENTALE E ALTRI SERVIZI REL.TERRITORIO											
0,00	2.000,00	9.565.381,01	24.000,00	109.617,52	0,00	0,00	0,00	==	==	==	9.700.998,53
1.609.141,81	25.067,49	59.843.857,09	32.144,50	442.539,81	0,00	108.199,39	0,00	==	==	==	62.060.950,09
Funzione 10 <u>FUNZIONI NEL SETTORE SOCIALE</u>											
Servizio 10.01 ASILI NIDO, SERVIZI PER L'INFANZIA E PER I MINORI											
2.008.139,71	114.961,71	84.778,00	0,00	0,00	0,00	133.419,70	0,00	==	==	==	2.341.299,12
Servizio 10.02 SERVIZI DI PREVENZIONE E RIABILITAZIONE											
0,00	0,00	657.961,50	0,00	0,00	0,00	0,00	0,00	==	==	==	657.961,50
Servizio 10.03 STRUTTURE RESIDENZIALI E DI RICOVERO PER ANZIANI											
0,00	0,00	1.035.296,10	0,00	0,00	0,00	0,00	0,00	==	==	==	1.035.296,10
Servizio 10.04 ASSISTENZA, BENEFICIENZA PUBBLICA E SERVIZI DIVERSI ALLA PERSONA											
1.981.823,96	461.845,87	10.860.448,30	1.572,00	3.419.019,21	0,00	130.861,42	0,00	==	==	==	16.855.570,76
Servizio 10.05 SERVIZIO NECROSCOPICO E CIMITERIALE											
0,00	1.500,00	1.639.994,28	0,00	0,00	0,00	0,00	0,00	==	==	==	1.641.494,28
3.989.963,67	578.307,58	14.278.478,18	1.572,00	3.419.019,21	0,00	264.281,12	0,00	==	==	==	22.531.621,76
Funzione 11 <u>FUNZIONI NEL CAMPO DELLO SVILUPPO ECONOMICO</u>											
Servizio 11.01 SERVIZIO AFFISSIONI E PUBBLICITA'											
0,00	0,00	0,00	0,00	0,00	0,00	0,00	0,00	==	==	==	0,00
Servizio 11.02 FIERE, MERCATI E SERVIZI CONNESSI											
0,00	0,00	561.397,24	0,00	0,00	0,00	0,00	0,00	==	==	==	561.397,24
Servizio 11.03 MATTATOIO E SERVIZI CONNESSI											

**CONTO DEL BILANCIO 2014****Riepilogo Generale di Classificazione delle Spese****IMPEGNI PER TITOLO I - SPESE CORRENTI****FUNZIONI E SERVIZI****1****INTERVENTI CORRENTI**

PERSONALE	ACQUISTO DI BENI DI CONSUMO E/O DI MATERIE PRIME	PRESTAZIONI DI SERVIZI	UTILIZZO DI BENI DI TERZI	TRASFERIMENTI	INTERESSI PASSIVI E ONERI FINANZIARI DIVERSI	IMPOSTE E TASSE	ONERI STRAORDINARI DELLA GESTIONE CORRENTE	10	11	12	Totale
2	3	4	5	6	7	8	9				13
0,00	0,00	0,00	0,00	0,00	0,00	0,00	0,00	==	==	==	0,00
Servizio 11.04	SERVIZI RELATIVI ALL'INDUSTRIA										
0,00	0,00	0,00	0,00	20.572,50	0,00	0,00	0,00	==	==	==	20.572,50
Servizio 11.05	SERVIZI RELATIVI AL COMMERCIO										
0,00	87,00	222.083,43	0,00	0,00	0,00	0,00	0,00	==	==	==	222.170,43
Servizio 11.06	SERVIZI RELATIVI ALL'ARTIGIANATO										
0,00	0,00	0,00	0,00	0,00	0,00	0,00	0,00	==	==	==	0,00
Servizio 11.07	SERVIZI RELATIVI ALL'AGRICOLTURA										
0,00	0,00	0,00	0,00	0,00	0,00	0,00	0,00	==	==	==	0,00
0,00	87,00	783.480,67	0,00	20.572,50	0,00	0,00	0,00	==	==	==	804.140,17

Funzione 12 FUNZIONI RELATIVE A SERVIZI PRODUTTIVI

Servizio 12.01	DISTRIBUZIONE GAS										
0,00	0,00	0,00	0,00	0,00	0,00	0,00	0,00	==	==	==	0,00
Servizio 12.02	CENTRALE DEL LATTE										
0,00	0,00	0,00	0,00	0,00	0,00	0,00	0,00	==	==	==	0,00
Servizio 12.03	DISTRIBUZIONE ENERGIA ELETTRICA										
0,00	0,00	0,00	0,00	0,00	0,00	0,00	0,00	==	==	==	0,00
Servizio 12.04	TELERISCALDAMENTO										
0,00	0,00	0,00	0,00	0,00	0,00	0,00	0,00	==	==	==	0,00
Servizio 12.05	FARMACIE										
0,00	0,00	0,00	0,00	0,00	0,00	0,00	0,00	==	==	==	0,00
Servizio 12.06	ALTRI SERVIZI PRODUTTIVI										

**CONTO DEL BILANCIO 2014****Riepilogo Generale di Classificazione delle Spese****IMPEGNI PER TITOLO I - SPESE CORRENTI****FUNZIONI E SERVIZI****1****INTERVENTI CORRENTI**

PERSONALE	ACQUISTO DI BENI DI CONSUMO E/O DI MATERIE PRIME	PRESTAZIONI DI SERVIZI	UTILIZZO DI BENI DI TERZI	TRASFERIMENTI	INTERESSI PASSIVI E ONERI FINANZIARI DIVERSI	IMPOSTE E TASSE	ONERI STRAORDINARI DELLA GESTIONE CORRENTE				Totale
2	3	4	5	6	7	8	9	10	11	12	13
0,00	0,00	0,00	0,00	0,00	0,00	0,00	0,00	==	==	==	0,00
0,00	0,00	0,00	0,00	0,00	0,00	0,00	0,00	==	==	==	0,00

TOTALE TITOLO I - SPESE CORRENTI

35.617.547,17	2.655.043,22	129.087.943,31	2.999.470,90	6.471.045,66	1.566.844,57	2.389.629,11	9.592.127,09	==	==	==	190.379.651,03
---------------	--------------	----------------	--------------	--------------	--------------	--------------	--------------	----	----	----	----------------

**CONTO DEL BILANCIO 2014****Riepilogo Generale di Classificazione delle Spese****IMPEGNI PER TITOLO II - SPESE IN CONTO CAPITALE****FUNZIONI E SERVIZI****1****INTERVENTI PER INVESTIMENTI**

ACQUISIZIONE DI BENI IMMOBILI	ESPROPRI E SERVITU' ONEROSE	ACQUISTO DI BENI SPECIFICI PER REALIZZAZIONI	UTILIZZO DI BENI DI TERZI PER REALIZZAZIONI IN ECONOMIA	ACQUISIZIONE DI BENI MOBILI, MACCHINE ED ATTREZZATURE	INCARICHI PROFESSIONALI ESTERNI	TRASFERIMENTI DI CAPITALE	PARTECIPAZIONI AZIONARIE	CONFERIMENTI DI CAPITALE	CONCESSIONI DI CREDITI E ANTICIPAZIONI	Totale
2	3	4	5	6	7	8	9	10	11	13

Funzione 01 FUNZIONI GENERALI DI AMMINISTRAZIONE DI GESTIONE E DI CONTROLLO

Servizio 01.01	ORGANI ISTITUZIONALI, PARTECIPAZIONE E DECENTRAMENTO									
0,00	0,00	0,00	0,00	4.733,65	0,00	0,00	0,00	0,00	0,00	4.733,65
Servizio 01.02	SEGRETERIA GENERALE, PERSONALE E ORGANIZZAZIONE									
0,00	0,00	0,00	0,00	2.920,04	0,00	0,00	0,00	0,00	0,00	2.920,04
Servizio 01.03	GESTIONE ECONOMICA, FINANZIARIA, PROGRAMMAZIONE, PROVVEDITORATO									
0,00	0,00	0,00	0,00	1.973,98	0,00	0,00	0,00	0,00	0,00	1.973,98
Servizio 01.04	GESTIONE ENTRATE TRIBUTARIE E SERVIZI FISCALI									
0,00	0,00	0,00	0,00	0,00	0,00	0,00	0,00	0,00	0,00	0,00
Servizio 01.05	GESTIONE BENI DEMANIALI E PATRIMONIALI									
1.071.501,70	0,00	0,00	0,00	3.000,00	0,00	0,00	0,00	0,00	0,00	1.074.501,70
Servizio 01.06	UFFICIO TECNICO									
1.458.466,00	0,00	0,00	0,00	3.000,00	0,00	0,00	0,00	0,00	0,00	1.461.466,00
Servizio 01.07	ANAGRAFE, STATO CIVILE, LEVA, E SERVIZIO STATISTICO									
0,00	0,00	0,00	0,00	2.968,48	0,00	0,00	0,00	0,00	0,00	2.968,48
Servizio 01.08	ALTRI SERVIZI GENERALI									
0,00	0,00	0,00	0,00	0,00	0,00	0,00	0,00	0,00	0,00	0,00
2.529.967,70	0,00	0,00	0,00	18.596,15	0,0	0,00	0,00	0,00	0,00	2.548.563,85

**CONTO DEL BILANCIO 2014****Riepilogo Generale di Classificazione delle Spese****IMPEGNI PER TITOLO II - SPESE IN CONTO CAPITALE****FUNZIONI E SERVIZI**

1

INTERVENTI PER INVESTIMENTI

ACQUISIZIONE DI BENI IMMOBILI	ESPROPRI E SERVITU' ONEROSE	ACQUISTO DI BENI SPECIFICI PER REALIZZAZIONI	UTILIZZO DI BENI DI TERZI PER REALIZZAZIONI IN ECONOMIA	ACQUISIZIONE DI BENI MOBILI, MACCHINE ED ATTREZZATURE	INCARICHI PROFESSIONALI ESTERNI	TRASFERIMENTI DI CAPITALE	PARTECIPAZIONI AZIONARIE	CONFERIMENTI DI CAPITALE	CONCESSIONI DI CREDITI E ANTICIPAZIONI	Totale
2	3	4	5	6	7	8	9	10	11	13

Funzione 02 FUNZIONI RELATIVE ALLA GIUSTIZIA**Servizio 02.01 UFFICI GIUDIZIARI**

1.000.000,00	0,00	0,00	0,00	0,00	0,00	0,00	0,00	0,00	0,00	0,00	1.000.000,00
--------------	------	------	------	------	------	------	------	------	------	------	--------------

Servizio 02.02 CASE CIRCONDARIALI ED ALTRI SERVIZI

0,00	0,00	0,00	0,00	0,00	0,00	0,00	0,00	0,00	0,00	0,00	0,00
------	------	------	------	------	------	------	------	------	------	------	------

1.000.000,00	0,00	0,00	0,00	0,00	0,00	0,00	0,00	0,00	0,00	0,00	1.000.000,00
--------------	------	------	------	------	------	------	------	------	------	------	--------------

Funzione 03 FUNZIONI DI POLIZIA LOCALE**Servizio 03.01 POLIZIA MUNICIPALE**

307.024,77	0,00	0,00	0,00	203.337,30	0,00	0,00	0,00	0,00	0,00	0,00	510.362,07
------------	------	------	------	------------	------	------	------	------	------	------	------------

Servizio 03.02 POLIZIA COMMERCIALE

0,00	0,00	0,00	0,00	0,00	0,00	0,00	0,00	0,00	0,00	0,00	0,00
------	------	------	------	------	------	------	------	------	------	------	------

Servizio 03.03 POLIZIA AMMINISTRATIVA

0,00	0,00	0,00	0,00	0,00	0,00	0,00	0,00	0,00	0,00	0,00	0,00
------	------	------	------	------	------	------	------	------	------	------	------

307.024,77	0,00	0,00	0,00	203.337,30	0,00	0,00	0,00	0,00	0,00	0,00	510.362,07
------------	------	------	------	------------	------	------	------	------	------	------	------------

Funzione 04 FUNZIONI DI ISTRUZIONE PUBBLICA**Servizio 04.01 SCUOLA MATERNA**

0,00	0,00	0,00	0,00	0,00	0,00	0,00	0,00	0,00	0,00	0,00	0,00
------	------	------	------	------	------	------	------	------	------	------	------

**CONTO DEL BILANCIO 2014****Riepilogo Generale di Classificazione delle Spese****IMPEGNI PER TITOLO II - SPESE IN CONTO CAPITALE****FUNZIONI E SERVIZI**

1

INTERVENTI PER INVESTIMENTI

ACQUISIZIONE DI BENI IMMOBILI	ESPROPRI E SERVITU' ONEROSE	ACQUISTO DI BENI SPECIFICI PER REALIZZAZIONI	UTILIZZO DI BENI DI TERZI PER REALIZZAZIONI IN ECONOMIA	ACQUISIZIONE DI BENI MOBILI, MACCHINE ED ATTREZZATURE	INCARICHI PROFESSIONALI ESTERNI	TRASFERIMENTI DI CAPITALE	PARTECIPAZIONI AZIONARIE	CONFERIMENTI DI CAPITALE	CONCESSIONI DI CREDITI E ANTICIPAZIONI	Totale
2	3	4	5	6	7	8	9	10	11	13
Servizio 04.02 ISTRUZIONE ELEMENTARE										
0,00	0,00	0,00	0,00	0,00	0,00	0,00	0,00	0,00	0,00	0,00
Servizio 04.03 ISTRUZIONE MEDIA										
0,00	0,00	0,00	0,00	0,00	0,00	0,00	0,00	0,00	0,00	0,00
Servizio 04.04 ISTRUZIONE SECONDARIA SUPERIORE										
0,00	0,00	0,00	0,00	0,00	0,00	0,00	0,00	0,00	0,00	0,00
Servizio 04.05 ASSISTENZA SCOLASTICA, TRASPORTO, REFEZIONE E ALTRI SERVIZI										
0,00	0,00	0,00	0,00	5.309,86	0,00	0,00	0,00	0,00	0,00	5.309,86
0,00	0,00	0,00	0,00	5.309,86	0,0	0,00	0,00	0,00	0,00	5.309,86
Funzione 05 <u>FUNZIONI RELATIVE ALLA CULTURA E AI BENI CULTURALI</u>										
Servizio 05.01 BIBLIOTECHE, MUSEI E PINACOTECHES										
230.000,00	0,00	0,00	0,00	0,00	0,00	0,00	0,00	0,00	0,00	230.000,00
Servizio 05.02 TEATRI, ATTIVITA' CULTURALI E SERVIZI DIVERSI NEL SETTORE CULTURALE										
0,00	0,00	0,00	0,00	0,00	0,00	0,00	0,00	0,00	0,00	0,00
230.000,00	0,00	0,00	0,00	0,00	0,0	0,00	0,00	0,00	0,00	230.000,00
Funzione 06 <u>FUNZIONI NEL SETTORE SPORTIVO E RICREATIVO</u>										
Servizio 06.01 PISCINE COMUNALI										
0,00	0,00	0,00	0,00	0,00	0,00	0,00	0,00	0,00	0,00	0,00

**CONTO DEL BILANCIO 2014****Riepilogo Generale di Classificazione delle Spese****IMPEGNI PER TITOLO II - SPESE IN CONTO CAPITALE****FUNZIONI E SERVIZI****1****INTERVENTI PER INVESTIMENTI**

ACQUISIZIONE DI BENI IMMOBILI	ESPROPRI E SERVITU' ONEROSE	ACQUISTO DI BENI SPECIFICI PER REALIZZAZIONI	UTILIZZO DI BENI DI TERZI PER REALIZZAZIONI IN ECONOMIA	ACQUISIZIONE DI BENI MOBILI, MACCHINE ED ATTREZZATURE	INCARICHI PROFESSIONALI ESTERNI	TRASFERIMENTI DI CAPITALE	PARTECIPAZIONI AZIONARIE	CONFERIMENTI DI CAPITALE	CONCESSIONI DI CREDITI E ANTICIPAZIONI	Totale
2	3	4	5	6	7	8	9	10	11	13
Servizio 06.02 STADIO COMUNALE, PALAZZO DELLO SPORT ED ALTRI IMPIANTI										
150.000,00	0,00	0,00	0,00	5.000,00	0,00	0,00	0,00	0,00	0,00	155.000,00
Servizio 06.03 MANIFESTAZIONI DIVERSE NEL SETTORE SPORTIVO E RICREATIVO										
0,00	0,00	0,00	0,00	0,00	0,00	0,00	0,00	0,00	0,00	0,00
150.000,00	0,00	0,00	0,00	5.000,00	0,00	0,00	0,00	0,00	0,00	155.000,00
Funzione 07 FUNZIONI NEL CAMPO TURISTICO										
Servizio 07.01 SERVIZI TURISTICI										
0,00	0,00	0,00	0,00	0,00	0,00	0,00	0,00	0,00	0,00	0,00
Servizio 07.02 MANIFESTAZIONI TURISTICHE										
0,00	0,00	0,00	0,00	0,00	0,00	0,00	0,00	0,00	0,00	0,00
0,00	0,00	0,00	0,00	0,00	0,00	0,00	0,00	0,00	0,00	0,00
Funzione 08 FUNZIONI NEL CAMPO DELLA VIABILITA' E DEI TRASPORTI										
Servizio 08.01 VIABILITA', CIRCOLAZIONE STRADALE E SERVIZI CONNESSI										
1.555.547,89	0,00	0,00	0,00	0,00	0,00	0,00	0,00	0,00	0,00	1.555.547,89
Servizio 08.02 ILLUMINAZIONE PUBBLICA E SERVIZI CONNESSI										
0,00	0,00	0,00	0,00	0,00	0,00	0,00	0,00	0,00	0,00	0,00
Servizio 08.03 TRASPORTI PUBBLICI LOCALI E SERVIZI CONNESSI										
0,00	0,00	0,00	0,00	0,00	0,00	0,00	0,00	0,00	0,00	0,00

**CONTO DEL BILANCIO 2014****Riepilogo Generale di Classificazione delle Spese****IMPEGNI PER TITOLO II - SPESE IN CONTO CAPITALE****FUNZIONI E SERVIZI****1****INTERVENTI PER INVESTIMENTI**

ACQUISIZIONE DI BENI IMMOBILI	ESPROPRI E SERVITU' ONEROSE	ACQUISTO DI BENI SPECIFICI PER REALIZZAZIONI	UTILIZZO DI BENI DI TERZI PER REALIZZAZIONI IN ECONOMIA	ACQUISIZIONE DI BENI MOBILI, MACCHINE ED ATTREZZATURE	INCARICHI PROFESSIONALI ESTERNI	TRASFERIMENTI DI CAPITALE	PARTECIPAZIONI AZIONARIE	CONFERIMENTI DI CAPITALE	CONCESSIONI DI CREDITI E ANTICIPAZIONI	Totale
2	3	4	5	6	7	8	9	10	11	13
1.555.547,89	0,00	0,00	0,00	0,00	0,00	0,00	0,00	0,00	0,00	1.555.547,89

Funzione 09 FUNZIONI RIGUARDANTI LA GESTIONE DEL TERRITORIO E DELL'AMBIENTE

Servizio 09.01	URBANISTICA E GESTIONE DEL TERRITORIO										
25.513.844,00	0,00	0,00	0,00	13.867,53	0,00	0,00	0,00	0,00	0,00	0,00	25.527.711,53
Servizio 09.02	EDILIZIA RESIDENZIALE PUBBLICA LOCALE, PIANI DI EDILIZIA ECON.POPOLARE										
495.000,00	0,00	0,00	0,00	0,00	0,00	0,00	0,00	0,00	0,00	0,00	495.000,00
Servizio 09.03	SERVIZI DI PROTEZIONE CIVILE										
0,00	0,00	0,00	0,00	0,00	0,00	0,00	0,00	0,00	0,00	0,00	0,00
Servizio 09.04	SERVIZIO IDRICO INTEGRATO										
0,00	0,00	0,00	0,00	0,00	0,00	0,00	0,00	0,00	0,00	0,00	0,00
Servizio 09.05	SERVIZIO SMALTIMENTO RIFIUTI										
1.229.600,00	0,00	0,00	0,00	921.075,20	0,00	174.805,17	0,00	0,00	0,00	0,00	2.325.480,37
Servizio 09.06	PARCHI, SERVIZI PER LA TUTELA AMBIENTALE E ALTRI SERVIZI REL.TERRITORIO										
140.000,00	0,00	0,00	0,00	2.930,44	0,00	0,00	0,00	0,00	0,00	0,00	142.930,44
27.378.444,00	0,00	0,00	0,00	937.873,17	0,00	174.805,17	0,00	0,00	0,00	0,00	28.491.122,34

Funzione 10 FUNZIONI NEL SETTORE SOCIALE

Servizio 10.01	ASILI NIDO, SERVIZI PER L'INFANZIA E PER I MINORI										
0,00	0,00	0,00	0,00	0,00	0,00	0,00	0,00	0,00	0,00	0,00	0,00

**CONTO DEL BILANCIO 2014****Riepilogo Generale di Classificazione delle Spese****IMPEGNI PER TITOLO II - SPESE IN CONTO CAPITALE****FUNZIONI E SERVIZI**

1

INTERVENTI PER INVESTIMENTI

ACQUISIZIONE DI BENI IMMOBILI	ESPROPRI E SERVITU' ONEROSE	ACQUISTO DI BENI SPECIFICI PER REALIZZAZIONI	UTILIZZO DI BENI DI TERZI PER REALIZZAZIONI IN ECONOMIA	ACQUISIZIONE DI BENI MOBILI, MACCHINE ED ATTREZZATURE	INCARICHI PROFESSIONALI ESTERNI	TRASFERIMENTI DI CAPITALE	PARTECIPAZIONI AZIONARIE	CONFERIMENTI DI CAPITALE	CONCESSIONI DI CREDITI E ANTICIPAZIONI	Totale
2	3	4	5	6	7	8	9	10	11	13

Servizio 10.02 SERVIZI DI PREVENZIONE E RIABILITAZIONE

0,00	0,00	0,00	0,00	0,00	0,00	0,00	0,00	0,00	0,00	0,00	0,00
------	------	------	------	------	------	------	------	------	------	------	------

Servizio 10.03 STRUTTURE RESIDENZIALI E DI RICOVERO PER ANZIANI

0,00	0,00	0,00	0,00	0,00	0,00	0,00	0,00	0,00	0,00	0,00	0,00
------	------	------	------	------	------	------	------	------	------	------	------

Servizio 10.04 ASSISTENZA, BENEFICIENZA PUBBLICA E SERVIZI DIVERSI ALLA PERSONA

0,00	0,00	0,00	0,00	0,00	0,00	0,00	0,00	0,00	0,00	0,00	0,00
------	------	------	------	------	------	------	------	------	------	------	------

Servizio 10.05 SERVIZIO NECROSCOPICO E CIMITERIALE

0,00	0,00	0,00	0,00	0,00	0,00	0,00	0,00	0,00	0,00	0,00	0,00
------	------	------	------	------	------	------	------	------	------	------	------

0,00	0,00	0,00	0,00	0,00	0,0	0,00	0,00	0,00	0,00	0,00	0,00
------	------	------	------	------	-----	------	------	------	------	------	------

Funzione 11 FUNZIONI NEL CAMPO DELLO SVILUPPO ECONOMICO**Servizio 11.01 SERVIZIO AFFISSIONI E PUBBLICITA'**

0,00	0,00	0,00	0,00	0,00	0,00	0,00	0,00	0,00	0,00	0,00	0,00
------	------	------	------	------	------	------	------	------	------	------	------

Servizio 11.02 FIERE, MERCATI E SERVIZI CONNESSI

840.717,17	0,00	0,00	0,00	0,00	0,00	0,00	0,00	0,00	0,00	0,00	840.717,17
------------	------	------	------	------	------	------	------	------	------	------	------------

Servizio 11.03 MATTATOIO E SERVIZI CONNESSI

0,00	0,00	0,00	0,00	0,00	0,00	0,00	0,00	0,00	0,00	0,00	0,00
------	------	------	------	------	------	------	------	------	------	------	------

Servizio 11.04 SERVIZI RELATIVI ALL'INDUSTRIA

0,00	0,00	0,00	0,00	0,00	0,00	0,00	0,00	0,00	0,00	0,00	0,00
------	------	------	------	------	------	------	------	------	------	------	------

**CONTO DEL BILANCIO 2014****Riepilogo Generale di Classificazione delle Spese****IMPEGNI PER TITOLO II - SPESE IN CONTO CAPITALE****FUNZIONI E SERVIZI**

1

INTERVENTI PER INVESTIMENTI

ACQUISIZIONE DI BENI IMMOBILI	ESPROPRI E SERVITU' ONEROSE	ACQUISTO DI BENI SPECIFICI PER REALIZZAZIONI	UTILIZZO DI BENI DI TERZI PER REALIZZAZIONI IN ECONOMIA	ACQUISIZIONE DI BENI MOBILI, MACCHINE ED ATTREZZATURE	INCARICHI PROFESSIONALI ESTERNI	TRASFERIMENTI DI CAPITALE	PARTECIPAZIONI AZIONARIE	CONFERIMENTI DI CAPITALE	CONCESSIONI DI CREDITI E ANTICIPAZIONI	Totale
2	3	4	5	6	7	8	9	10	11	13

Servizio 11.05 SERVIZI RELATIVI AL COMMERCIO

0,00	0,00	0,00	0,00	33.500,00	0,00	0,00	0,00	0,00	0,00	33.500,00
------	------	------	------	-----------	------	------	------	------	------	-----------

Servizio 11.06 SERVIZI RELATIVI ALL'ARTIGIANATO

0,00	0,00	0,00	0,00	0,00	0,00	0,00	0,00	0,00	0,00	0,00
------	------	------	------	------	------	------	------	------	------	------

Servizio 11.07 SERVIZI RELATIVI ALL'AGRICOLTURA

0,00	0,00	0,00	0,00	0,00	0,00	0,00	0,00	0,00	0,00	0,00
------	------	------	------	------	------	------	------	------	------	------

840.717,17	0,00	0,00	0,00	33.500,00	0,00	0,00	0,00	0,00	0,00	874.217,17
------------	------	------	------	-----------	------	------	------	------	------	------------

Funzione 12 FUNZIONI RELATIVE A SERVIZI PRODUTTIVI**Servizio 12.01 DISTRIBUZIONE GAS**

0,00	0,00	0,00	0,00	0,00	0,00	0,00	0,00	0,00	0,00	0,00
------	------	------	------	------	------	------	------	------	------	------

Servizio 12.02 CENTRALE DEL LATTE

0,00	0,00	0,00	0,00	0,00	0,00	0,00	0,00	0,00	0,00	0,00
------	------	------	------	------	------	------	------	------	------	------

Servizio 12.03 DISTRIBUZIONE ENERGIA ELETTRICA

0,00	0,00	0,00	0,00	0,00	0,00	0,00	0,00	0,00	0,00	0,00
------	------	------	------	------	------	------	------	------	------	------

Servizio 12.04 TELERISCALDAMENTO

0,00	0,00	0,00	0,00	0,00	0,00	0,00	0,00	0,00	0,00	0,00
------	------	------	------	------	------	------	------	------	------	------

Servizio 12.05 FARMACIE

0,00	0,00	0,00	0,00	0,00	0,00	0,00	0,00	0,00	0,00	0,00
------	------	------	------	------	------	------	------	------	------	------

**CONTO DEL BILANCIO 2014****Riepilogo Generale di Classificazione delle Spese****IMPEGNI PER TITOLO II - SPESE IN CONTO CAPITALE****FUNZIONI E SERVIZI**

1

INTERVENTI PER INVESTIMENTI

ACQUISIZIONE DI BENI IMMOBILI	ESPROPRI E SERVITU' ONEROSE	ACQUISTO DI BENI SPECIFICI PER REALIZZAZIONI	UTILIZZO DI BENI DI TERZI PER REALIZZAZIONI IN ECONOMIA	ACQUISIZIONE DI BENI MOBILI, MACCHINE ED ATTREZZATURE	INCARICHI PROFESSIONALI ESTERNI	TRASFERIMENTI DI CAPITALE	PARTECIPAZIONI AZIONARIE	CONFERIMENTI DI CAPITALE	CONCESSIONI DI CREDITI E ANTICIPAZIONI	Totale
2	3	4	5	6	7	8	9	10	11	13
Servizio 12.06 ALTRI SERVIZI PRODUTTIVI										
0,00	0,00	0,00	0,00	0,00	0,00	0,00	0,00	0,00	0,00	0,00
0,00	0,00	0,00	0,00	0,00	0,0	0,00	0,00	0,00	0,00	0,00
TOTALE TITOLO II - SPESE IN CONTO CAPITALE										
33.991.701,53	0,00	0,00	0,00	1.203.616,48	0.0	174.805,17	0,00	0,00	0,00	35.370.123,18

**CONTO DEL BILANCIO 2014****Riepilogo Generale di Classificazione delle Spese****TITOLO III - SPESE PER RIMBORSO DIPRESTITI****FUNZIONI E SERVIZI****1****INTERVENTI PER IL RIMBORSO DI PRESTITI**

RIMBORSO PER ANTICIPAZIONI DI CASSA	RIMBORSO DI FINANZIAMENTI A BREVE TERMINE	RIMBORSO DI QUOTA CAPITALE DI MUTUI E PRESTITI	RIMBORSO DI PRESTITI OBBLIGAZIONARI	RIMBORSO DI QUOTA CAPITALE DI DEBITI PLURIENNALI	Totale
2	3	4	5	6	7

Funzione 01 FUNZIONI GENERALI DI AMMINISTRAZIONE DI GESTIONE E DI CONTROLLO**Servizio 01.03 GESTIONE ECONOMICA, FINANZIARIA, PROGRAMMAZIONE, PROVVEDITORATO**

0,00	0,00	7.582.757,19	0,00	0,00	7.582.757,19
0,00	0,00	7.582.757,19	0,00	0,00	7.582.757,19

TOTALE TITOLO III - SPESE PER RIMBORSO DIPRESTITI

0,00	0,00	7.582.757,19	0,00	0,00	7.582.757,19
-------------	-------------	---------------------	-------------	-------------	---------------------

**CONTO DEL BILANCIO 2014****FUNZIONI DELEGATE DALLA REGIONE**

Quadro analitico per funzioni, servizi, interventi delle spese per funzioni delegate alla regione da predisporre secondo le norme regionali
(Art. 7, comma 12, decreto legislativo 25 Febbraio 1995, n. 77)

Codice e numero	DENOMINAZIONE	Residui Conservati e Stanz. Definitivi di Bilancio	Conto del Tesoriere Pagamenti	Deter. dei residui Residui da riportare	Impegni	Minori Residui o Economie	
		Residui (A)	Residui (B)	Residui (C)	Residui (D=B+C)	Residui (E=D-A)	
		Competenza (F)	Competenza (G)	Competenza (H)	Comp. (I=G+H)	(L=I-F)	
		Totale (M)	Totale (N)	Res. al 31/12 (O=C+H)	Impegni al 31/12 (P=D+I)		
1	2	3	4	5	6	7	
Titolo 1 TITOLO I - SPESE CORRENTI							
Funzione 1.08 FUNZIONI NEL CAMPO DELLA VIABILITA' E DEI TRASPORTI							
Servizio 1.08.03 TRASPORTI PUBBLICI LOCALI E SERVIZICONNESSI							
1.08.03.03	PRESTAZIONI DI SERVIZI	RS	24.523,07	24.521,26	0,00	24.521,26	1,81
		CP	19.391.893,01	19.391.893,01	0,00	19.391.893,01	0,00
		T	19.416.416,08	19.416.414,27	0,00	19.416.414,27	1,81
Totale Servizio 1.08.03		RS	24.523,07	24.521,26	0,00	24.521,26	1,81
		CP	19.391.893,01	19.391.893,01	0,00	19.391.893,01	0,00
		T	19.416.416,08	19.416.414,27	0,00	19.416.414,27	1,81
Totale Funzione 1.08		RS	24.523,07	24.521,26	0,00	24.521,26	1,81
		CP	19.391.893,01	19.391.893,01	0,00	19.391.893,01	0,00
		T	19.416.416,08	19.416.414,27	0,00	19.416.414,27	1,81
Totale Titolo 1		RS	24.523,07	24.521,26	0,00	24.521,26	1,81
		CP	19.391.893,01	19.391.893,01	0,00	19.391.893,01	0,00
		T	19.416.416,08	19.416.414,27	0,00	19.416.414,27	1,81

**CONTO DEL BILANCIO 2014****QUADRO RIASSUNTIVO DELLA GESTIONE FINANZIARIA**

	GESTIONE		
	RESIDUI	COMPETENZA	TOTALE
Fondo di Cassa al 1° Gennaio			130.252.989,92
RISCOSSIONI	44.082.562,91	163.809.096,38	207.891.659,29
PAGAMENTI	50.196.256,51	180.255.565,89	230.451.822,40
FONDO DI CASSA AL 31 DICEMBRE			107.692.826,81
PAGAMENTI per azioni esecutive non regolarizzate al 31 dicembre			0,00
DIFFERENZA			107.692.826,81
RESIDUI ATTIVI	126.990.685,51	92.399.674,44	219.390.359,95
RESIDUI PASSIVI	194.011.727,57	67.656.281,33	261.668.008,90
DIFFERENZA			-42.277.648,95
		AVANZO DI AMMINISTRAZIONE	65.415.177,86
		- Fondi Vincolati	2.541.524,61
		- Fondi per Finanziamento Spese in Conto	1.247.093,93
		- Fondi di Ammortamento	0,00
		- Fondi non Vincolati	61.626.559,32
Risultato di Amministrazione			

Comune di Taranto, lì 13/04/2015

IL SEGRETARIO

IL RESPONSABILE DEL SERVIZIO FINANZIARIO

IL RAPPRESENTANTE LEGALE



**CONTO DEL BILANCIO 2014****QUADRO RIASSUNTIVO DELLA GESTIONE DI COMPETENZA**

RISCOSSIONI	(+)	163.809.096,38
PAGAMENTI	(-)	180.255.565,89
DIFFERENZA		-16.446.469,51
RESIDUI ATTIVI	(+)	92.399.674,44
RESIDUI PASSIVI	(-)	67.656.281,33
DIFFERENZA		24.743.393,11
	AVANZO DI GESTIONE	8.296.923,60
	- Fondi Vincolati	0,00
	- Fondi per Finanziamento Spese in Conto Capitale	0,00
Risultato di Gestione	- Fondi di Ammortamento	0,00
	- Fondi non Vincolati	0,00



COMUNE DI TARANTO

RENDICONTO DELLA GESTIONE 2014

INDICATORI FINANZIARI ED ECONOMICO GENERALI

INDICATORI FINANZIARI ED ECONOMICI GENERALI

		2012	2013	2014
Autonomia finanziaria	$\frac{\text{Titolo I + Titolo III}}{\text{Titolo I + II + III}} \times 100$	$\frac{177.194.235,85}{209.822.161,39}$	$\frac{163.839.740,58}{210.707.850,97}$	$\frac{170.955.304,06}{210.947.513,19}$
Autonomia impositiva	$\frac{\text{Titolo I}}{\text{Titolo I + II + III}} \times 100$	$\frac{169.350.239,55}{209.822.161,39}$	$\frac{154.964.607,32}{210.707.850,97}$	$\frac{160.729.834,71}{210.947.513,19}$
Pressione finanziaria	$\frac{\text{Titolo I + Titolo II}}{\text{Popolazione}}$	$\frac{201.978.165,09}{198.513,00}$	$\frac{201.832.717,71}{198.728,00}$	$\frac{200.722.043,84}{203.063,00}$
Pressione tributaria	$\frac{\text{Titolo I}}{\text{Popolazione}}$	$\frac{169.350.239,55}{198.513,00}$	$\frac{154.964.607,32}{198.728,00}$	$\frac{160.729.834,71}{203.063,00}$
Intervento erariale	$\frac{\text{Trasferimenti statali}}{\text{Popolazione}}$	$\frac{8.452.031,41}{198.513,00}$	$\frac{23.531.558,15}{198.728,00}$	$\frac{11.749.836,94}{203.063,00}$
Intervento regionale	$\frac{\text{Trasferimenti regionali}}{\text{Popolazione}}$	$\frac{6.757.746,86}{198.513,00}$	$\frac{5.649.960,89}{198.728,00}$	$\frac{7.738.572,15}{203.063,00}$
Incidenza residui attivi	$\frac{\text{Totale residui attivi}}{\text{Totale accertamenti di competenza}} \times 100$	$\frac{230.426.843,11}{240.727.281,37}$	$\frac{209.591.101,15}{234.292.205,18}$	$\frac{219.390.359,95}{256.208.770,82}$
Incidenza residui passivi	$\frac{\text{Totale residui passivi}}{\text{Totale impegni di competenza}} \times 100$	$\frac{251.519.131,71}{223.527.937,07}$	$\frac{306.539.086,45}{277.229.607,07}$	$\frac{261.668.008,90}{247.911.847,22}$
Indebitamento locale pro capite	$\frac{\text{Residui debiti mutui}}{\text{Popolazione}}$	$\frac{272.857.686,41}{198.513,00}$	$\frac{262.153.201,90}{198.728,00}$	$\frac{254.570.444,71}{203.063,00}$
Velocità riscossione entrate proprie	$\frac{\text{Riscossione Titolo I + III}}{\text{Accertamenti Titolo I + III}}$	$\frac{121.112.676,01}{177.194.235,85}$	$\frac{111.093.413,02}{163.839.740,58}$	$\frac{115.846.963,23}{170.955.304,06}$
Rigidità spesa corrente	$\frac{\text{Spese personale + Quote ammortamento mutui}}{\text{Totale entrate Titolo I + II + III}} \times 100$	$\frac{54.413.061,33}{209.822.161,39}$	$\frac{50.465.541,59}{210.707.850,97}$	$\frac{47.653.681,09}{210.947.513,19}$
Velocità gestione spese correnti	$\frac{\text{Pagamenti Titolo I competenza}}{\text{Impegni Titolo I competenza}}$	$\frac{144.878.565,86}{181.023.514,50}$	$\frac{155.508.197,24}{191.540.254,49}$	$\frac{158.940.618,69}{190.379.651,03}$
Redditività del patrimonio	$\frac{\text{Entrate patrimoniali}}{\text{Valore patrimoniale disponibile}} \times 100$	$\frac{911.591,20}{120.829.287,02}$	$\frac{991.824,62}{120.709.337,80}$	$\frac{1.591.031,57}{119.455.684,14}$
Patrimonio pro capite	$\frac{\text{Valore beni patrimoniali indisponibili}}{\text{Popolazione}}$	$\frac{126.378.457,99}{198.513,00}$	$\frac{121.959.784,09}{198.728,00}$	$\frac{118.379.871,69}{203.063,00}$
Patrimonio pro capite	$\frac{\text{Valore beni patrimoniali disponibili}}{\text{Popolazione}}$	$\frac{120.829.287,02}{198.513,00}$	$\frac{120.709.337,80}{198.728,00}$	$\frac{119.455.684,14}{203.063,00}$
Patrimonio pro capite	$\frac{\text{Valore beni demaniali}}{\text{Popolazione}}$	$\frac{371.657.953,40}{198.513,00}$	$\frac{365.600.298,58}{198.728,00}$	$\frac{363.516.771,61}{203.063,00}$
Rapporto dipendenti / popolazione	$\frac{\text{Dipendenti}}{\text{Popolazione}}$	$\frac{976,00}{198.513,00}$	$\frac{960,00}{198.728,00}$	$\frac{937,00}{203.063,00}$

INDICATORI DELL'ENTRATA

		2012	2013	2014
<u>Congruità dell'ICI/IMU</u>	<u>Proventi ICI/IMU</u> n. unità immobiliari	53.612.331,05 100.514,00	38.198.904,52 101.558,00	33.398.535,99 103.133,00
	<u>Proventi ICI/IMU</u> n. famiglie + n. imprese	53.612.331,05 87.976,00	38.198.904,52 87.664,00	33.398.535,99 87.483,00
	<u>Proventi ICI/IMU prima abitazione</u> Totale proventi ICI/IMU	11.360.078,37 53.612.331,05	0,00 38.198.904,52	41.108,45 33.398.535,99
	<u>Proventi ICI/IMU altri fabbricati</u> Totale proventi ICI/IMU	40.528.022,12 53.612.331,05	0,00 38.198.904,52	31.461.803,95 33.398.535,99
	<u>Proventi ICI/IMU terreni agricoli</u> Totale proventi ICI/IMU	912.952,11 53.612.331,05	0,00 38.198.904,52	1.128.437,06 33.398.535,99
	<u>Proventi ICI/IMU aree edificabili</u> Totale proventi ICI/IMU	587.709,00 53.612.331,05	0,00 38.198.904,52	767.186,53 33.398.535,99
	<u>Congruità dell'I.C.I.A.P.</u>	<u>Provento I.C.I.A.P.</u> Popolazione	0,00 198.513,00	0,00 198.728,00
<u>Congruità della T.O.S.A.P.</u>	<u>T.O.S.A.P. passi carrai</u> n. passi carrai	330.727,99 4.858,00	335.626,73 4.873,00	314.139,54 4.634,00
	<u>Tasse occupazione suolo pubblico</u> mq. occupati	1.958.690,18 336.485,00	1.832.019,80 174.212,00	1.678.655,56 207.722,00
<u>Congruità</u> <u>T.A.R.S.U. / T.A.R.E.S. / T.A.R.I.</u>	<u>n. iscritti a ruolo</u> n. famiglie + n. utenze commerciali + seconde case	86.028,00 86.028,00	85.578,00 85.578,00	85.025,00 85.025,00

SERVIZI A DOMANDA INDIVIDUALE PER COMUNI E UNIONI DI COMUNI

SERVIZIO	PARAMETRO DI EFFICACIA	ANNO 2012	ANNO 2013	ANNO 2014	PARAMETRO DI EFFICIENZA	ANNO 2012	ANNO 2013	ANNO 2014	PROVENTI	ANNO 2012	ANNO 2013	ANNO 2014
1. Alberghi, esclusi dormitori pubblici case di riposo e di ricovero	domande soddisfatte	0,00	0,00	0,00	costo totale	0,00	0,00	0,00	provento totale	0,00	0,00	0,00
	domande presentate	0,00	0,00	0,00	numero utenti	0,00	0,00	0,00	numero utenti	0,00	0,00	0,00
2. Alberghi diurni e bagni pubblici	domande soddisfatte	0,00	0,00	0,00	costo totale	0,00	0,00	0,00	provento totale	0,00	0,00	0,00
	domande presentate	0,00	0,00	0,00	numero utenti	0,00	0,00	0,00	numero utenti	0,00	0,00	0,00
3. Asili nido	domande soddisfatte	406,00	323,00	325,00	costo totale	1.398.651,73	1.304.472,62	1.193.879,99	provento totale	433.704,67	412.035,60	401.780,44
	domande presentate	406,00	323,00	325,00	nr. bambini frequentanti	325,00	310,00	314,00	nr. bambini frequentanti	325,00	310,00	314,00
4. Convitti, campeggi, case per vacanze, ostelli	domande soddisfatte	0,00	0,00	0,00	costo totale	0,00	0,00	0,00	provento totale	0,00	0,00	0,00
	domande presentate	0,00	0,00	0,00	numero utenti	0,00	0,00	0,00	numero utenti	0,00	0,00	0,00
5. Colonie e soggiorni stagionali, stabilimenti termali	domande soddisfatte	0,00	0,00	0,00	costo totale	0,00	0,00	0,00	provento totale	0,00	0,00	0,00
	domande presentate	0,00	0,00	0,00	numero utenti	0,00	0,00	0,00	numero utenti	0,00	0,00	0,00
6. Corsi extrascolastici di insegnamento di arti, sport ed altre discipline, fatta eccezione per quelli espressamente previsti per legge	domande soddisfatte	0,00	0,00	0,00	costo totale	0,00	0,00	0,00	provento totale	0,00	0,00	0,00
	domande presentate	0,00	0,00	0,00	numero iscritti	0,00	0,00	0,00	numero iscritti	0,00	0,00	0,00
7. Giardini zoologici e botanici	numero visitatori	198.513,00	198.728,00	203.063,00	costo totale	0,00	0,00	0,00	provento totale	0,00	0,00	0,00
	popolazione	198.513,00	198.728,00	203.063,00	totale mq superficie	0,00	0,00	0,00	numero visitatori	0,00	0,00	0,00
8. Impianti sportivi	numero impianti	0,00	0,00	0,00	costo totale	0,00	0,00	0,00	provento totale	0,00	0,00	0,00
	popolazione	198.513,00	198.728,00	203.063,00	numero utenti	0,00	0,00	0,00	numero utenti	0,00	0,00	0,00
9. Mattatoi pubblici	quintali carni macellate	0,00	0,00	0,00	costo totale	0,00	0,00	0,00	provento totale	0,00	0,00	0,00
	popolazione	198.513,00	198.728,00	203.063,00	quintali carni macellate	0,00	0,00	0,00	quintali carni macellate	0,00	0,00	0,00
10. Mense	domande soddisfatte	0,00	0,00	0,00	costo totale	0,00	0,00	0,00	provento totale	0,00	0,00	0,00
	domande presentate	0,00	0,00	0,00	numero pasti offerti	0,00	0,00	0,00	numero pasti offerti	0,00	0,00	0,00
11. Mense scolastiche	domande soddisfatte	1.310,00	1.444,00	1.649,00	costo totale	949.419,09	1.047.904,69	1.045.395,63	provento totale	566.756,60	634.285,84	652.043,38
	domande presentate	1.310,00	1.444,00	1.649,00	numero pasti offerti	173.274,00	204.642,00	219.835,00	numero pasti offerti	173.274,00	204.642,00	219.835,00
12. Mercati e fiere attrezzate					costo totale	0,00	0,00	0,00	provento totale	0,00	0,00	0,00
					mq superficie occupata	0,00	0,00	0,00	mq superficie occupata	0,00	0,00	0,00
13. Pesa pubblica					costo totale	0,00	0,00	0,00	provento totale	0,00	0,00	0,00
					numero servizi resi	0,00	0,00	0,00	numero servizi resi	0,00	0,00	0,00
14. Servizi turistici diversi: stabilimenti balneari, approdi turistici e simili					costo totale	0,00	0,00	0,00	provento totale	0,00	0,00	0,00
					popolazione	198.513,00	198.728,00	203.063,00	popolazione	198.513,00	198.728,00	203.063,00
15. Spurgo pozzi neri	domande soddisfatte	0,00	0,00	0,00	costo totale	0,00	0,00	0,00	provento totale	0,00	0,00	0,00
	domande presentate	0,00	0,00	0,00	numero interventi	0,00	0,00	0,00	numero interventi	0,00	0,00	0,00
16. Teatri	numero spettatori	0,00	0,00	0,00	costo totale	0,00	0,00	0,00	provento totale	0,00	0,00	0,00
	nr. posti disponibili x nr. rappresentazioni	0,00	0,00	0,00	numero spettatori	0,00	0,00	0,00	numero spettatori	0,00	0,00	0,00
17. Musei, pinacoteche, gallerie e mostre	numero visitatori	0,00	0,00	0,00	costo totale	0,00	0,00	0,00	provento totale	0,00	0,00	0,00
	numero istituzioni	0,00	0,00	0,00	numero visitatori	0,00	0,00	0,00	numero visitatori	0,00	0,00	0,00
18. Spettacoli					costo totale	0,00	0,00	0,00	provento totale	0,00	0,00	0,00
					quintali carni macellate	0,00	0,00	0,00	numero spettacoli	0,00	0,00	0,00
19. Trasporti di carni macellate					costo totale	0,00	0,00	0,00	provento totale	0,00	0,00	0,00
					nr. servizi prestati	0,00	0,00	0,00	quintali carni macellate	0,00	0,00	0,00
20. Trasporti funebri, pompe funebri e illuminazioni votive	domande soddisfatte	0,00	0,00	0,00	costo totale	0,00	0,00	0,00	provento totale	0,00	0,00	0,00
	domande presentate	0,00	0,00	0,00	nr. giorni d'utilizzo	0,00	0,00	0,00	numero servizi resi	0,00	0,00	0,00
21. Uso di locali adibiti stabilmente ed esclusivamente a riunioni non istituzionali: auditorium, palazzi dei congressi e simili	domande soddisfatte	0,00	0,00	0,00	costo totale	0,00	0,00	0,00	provento totale	0,00	0,00	0,00
	domande presentate	0,00	0,00	0,00	nr. giorni d'utilizzo	0,00	0,00	0,00	nr. giorni d'utilizzo	0,00	0,00	0,00
22. Altri servizi	domande soddisfatte	0,00	0,00	0,00	costo totale	0,00	0,00	0,00	provento totale	0,00	0,00	0,00
	domande presentate	0,00	0,00	0,00	numero utenti	0,00	0,00	0,00	numero utenti	0,00	0,00	0,00

INDICATORI FINANZIARI ED ECONOMICI GENERALI

		2012	2013	2014
<u>Autonomia finanziaria</u>	$\frac{\text{Titolo I + Titolo III}}{\text{Titolo I + II + III}} \times 100$	84,4497	77,7568	81,0416
<u>Autonomia impositiva</u>	$\frac{\text{Titolo I}}{\text{Titolo I + II + III}} \times 100$	80,7113	73,5448	76,1942
<u>Pressione finanziaria</u>	$\frac{\text{Titolo I + Titolo II}}{\text{Popolazione}}$	1.017,46	1.015,62	988,47
<u>Pressione tributaria</u>	$\frac{\text{Titolo I}}{\text{Popolazione}}$	853,09	779,78	791,53
<u>Intervento erariale</u>	$\frac{\text{Trasferimenti statali}}{\text{Popolazione}}$	42,58	118,41	57,86
<u>Intervento regionale</u>	$\frac{\text{Trasferimenti regionali}}{\text{Popolazione}}$	34,04	28,43	38,11
<u>Incidenza residui attivi</u>	$\frac{\text{Totale residui attivi}}{\text{Totale accertamenti di competenza}} \times 100$	95,7211	89,4571	85,6295
<u>Incidenza residui passivi</u>	$\frac{\text{Totale residui passivi}}{\text{Totale impegni di competenza}} \times 100$	112,5225	110,5723	105,5488
<u>Indebitamento locale pro capite</u>	$\frac{\text{Residui debiti mutui}}{\text{Popolazione}}$	1.374,51	1.319,16	1.253,65
<u>Velocità riscossione entrate proprie</u>	$\frac{\text{Riscossione Titolo I + III}}{\text{Accertamenti Titolo I + III}}$	0,6835	0,6781	0,6776
<u>Rigidità spesa corrente</u>	$\frac{\text{Spese personale + Quote ammor. nto mutui}}{\text{Totale entrate Titolo I + II + III}} \times 100$	25,9329	23,9505	22,5903
<u>Velocità gestione spese correnti</u>	$\frac{\text{Pagamenti Titolo I competenza}}{\text{Impegni Titolo I competenza}}$	0,8003	0,8119	0,8349
<u>Redditività del patrimonio</u>	$\frac{\text{Entrate patrimoniali}}{\text{Valore patrimoniale disponibile}} \times 100$	0,7544	0,8217	1,3319
<u>Patrimonio pro capite</u>	$\frac{\text{Valore beni patrimoniali indisponibili}}{\text{Popolazione}}$	636,63	613,70	582,97
<u>Patrimonio pro capite</u>	$\frac{\text{Valore beni patrimoniali disponibili}}{\text{Popolazione}}$	608,67	607,41	588,27
<u>Patrimonio pro capite</u>	$\frac{\text{Valore beni demaniali}}{\text{Popolazione}}$	1.872,21	1.839,70	1.790,17
<u>Rapporto dipendenti / popolazione</u>	$\frac{\text{Dipendenti}}{\text{Popolazione}}$	0,0049	0,0048	0,0046

INDICATORI DELL'ENTRATA

		2012	2013	2014
<u>Congruità dell'ICI/IMU</u>	<u>Proventi ICI/IMU</u> n. unità immobiliari	533,38	376,13	323,84
	<u>Proventi ICI/IMU</u> n. famiglie + n. imprese	609,40	435,74	381,77
	<u>Proventi ICI/IMU prima abitazione</u> Totale proventi ICI/IMU	0,2119	0,0000	0,0012
	<u>Proventi ICI/IMU altri fabbricati</u> Totale proventi ICI/IMU	0,7559	0,0000	0,9420
	<u>Proventi ICI/IMU terreni agricoli</u> Totale proventi ICI/IMU	0,0170	0,0000	0,0338
	<u>Proventi ICI/IMU aree edificabili</u> Totale proventi ICI/IMU	0,0110	0,0000	0,0230
<u>Congruità dell'I.C.I.A.P.</u>	<u>Provento I.C.I.A.P.</u> Popolazione	0,00	0,00	0,00
<u>Congruità della T.O.S.A.P.</u>	<u>T.O.S.A.P. passi carrai</u> n. passi carrai	68,08	68,87	67,79
	<u>Tasse occupazione suolo pubblico</u> mq. occupati	5,82	10,52	8,08
<u>Congruità</u> <u>T.A.R.S.U. / T.A.R.E.S. / T.A.R.I.</u>	<u>n. iscritti a ruolo</u> <u>n. famiglie + n. utenze commerciali</u> + seconde case	100,0000	100,0000	100,0000

SERVIZI INDISPENSABILI per comuni e unioni di comuni

SERVIZIO	PARAMETRO DI EFFICACIA	ANNO	ANNO	ANNO	PARAMETRO DI EFFICIENZA	ANNO	ANNO	ANNO
		2012	2013	2014		2012	2013	2014
1. Servizi connessi agli organi istituzionali	numero addetti popolazione	0,0001	0,0002	0,0002	costo totale popolazione	24,40	13,73	10,63
2. Amministrazione generale, compreso servizio elettorale	numero addetti popolazione	0,0003	0,0001	0,0002	costo totale popolazione	116,04	125,19	143,92
3. Servizi connessi all'ufficio tecnico comunale	domande evase domande presentate	0,6563	0,0000	0,0000	costo totale popolazione	7,65	4,32	6,04
4. Servizi di anagrafe e di stato civile	numero addetti popolazione	0,0003	0,0005	0,0003	costo totale popolazione	26,16	24,09	22,45
5. Servizio statistico	numero addetti popolazione	0,0000	0,0000	0,0000	costo totale popolazione	0,00	0,00	0,00
6. Servizi connessi con la giustizia					costo totale popolazione	0,00	0,00	19,85
7. Polizia locale e amministrativa	numero addetti popolazione	0,0009	0,0009	0,0009	costo totale popolazione	46,32	46,68	45,51
8. Servizio della leva militare					costo totale popolazione	0,00	0,00	0,00
9. Protezione civile, pronto intervento e tutela della sicurezza pubblica	numero addetti popolazione	0,0000	0,0000	0,0000	costo totale popolazione	0,32	0,13	0,01
10. Istruzione primaria e secondaria inferiore	numero aule nr. studenti frequentanti	0,0461	0,0457	0,0174	costo totale nr. studenti frequentanti	393,82	348,98	320,92
11. Servizi necroscopici e cimiteriali					costo totale popolazione	6,83	8,31	8,08
12. Acquedotto	mc acqua erogata nr. abitanti serviti	0,0000	0,0000	0,0000	costo totale mc acqua erogata	0,00	0,00	0,00
13. Fognatura e depurazione	unità imm.ri servite totale unità imm.ri totale unità imm.ri	0,0000	0,0000	0,0000	costo totale Km rete fognaria	0,00	0,00	0,00
14. Nettezza urbana	frequenza media settimanale di raccolta	1,0000	1,0000	1,0000	costo totale Q.li di rifiuti smaltiti	40,48	47,59	43,77
15. Viabilità e illuminazione pubblica	unità imm.ri servite totale unità imm.ri Km strade illuminate totale Km strade	1,0000	1,0000	1,0000	costo totale Km strade illuminate	5.396,94	6.661,94	7.059,78

SERVIZI A DOMANDA INDIVIDUALE per comuni e unioni di comuni

SERVIZIO	PARAMETRO DI EFFICACIA	ANNO 2012	ANNO 2013	ANNO 2014	PARAMETRO DI EFFICIENZA	ANNO 2012	ANNO 2013	ANNO 2014	PROVENTI	ANNO 2012	ANNO 2013	ANNO 2014
1. Alberghi, esclusi dormitori pubblici case di riposo e di ricovero	domande soddisfatte/ domande presentate	0,0000	0,0000	0,0000	costo totale/ numero utenti	0,00	0,00	0,00	provento totale/ numero utenti	0,00	0,00	0,00
2. Alberghi diurni e bagni pubblici	domande soddisfatte/ domande presentate	0,0000	0,0000	0,0000	costo totale/ numero utenti	0,00	0,00	0,00	provento totale/ numero utenti	0,00	0,00	0,00
3. Asili nido	domande soddisfatte/ domande presentate	1,0000	1,0000	1,0000	costo totale/ nr. bambini frequentanti	4.303,54	4.207,98	3.802,17	provento totale/ nr. bambini frequentanti	1.334,48	1.329,15	1.279,56
4. Convitti, campeggi, case per vacanze, ostelli	domande soddisfatte/ domande presentate	0,0000	0,0000	0,0000	costo totale/ numero utenti	0,00	0,00	0,00	provento totale/ numero utenti	0,00	0,00	0,00
5. Colonie e soggiorni stagionali, stabilimenti termali	domande soddisfatte/ domande presentate	0,0000	0,0000	0,0000	costo totale/ numero utenti	0,00	0,00	0,00	provento totale/ numero utenti	0,00	0,00	0,00
6. Corsi extrascolastici di insegnamento di arti, sport ed altre discipline, fatta eccezione per quelli espressamente previsti per legge	domande soddisfatte/ domande presentate	0,0000	0,0000	0,0000	costo totale/ numero iscritti	0,00	0,00	0,00	provento totale/ numero iscritti	0,00	0,00	0,00
7. Giardini zoologici e botanici	numero visitatori/ popolazione	0,0000	0,0000	0,0000	costo totale/ mq superficie totale	0,00	0,00	0,00	provento totale/ numero visitatori	0,00	0,00	0,00
8. Impianti sportivi	numero impianti/ popolazione	0,0000	0,0000	0,0000	costo totale/ numero utenti	0,00	0,00	0,00	provento totale/ numero utenti	0,00	0,00	0,00
9. Mattatoi pubblici	quintali carni macellate/ popolazione	0,0000	0,0000	0,0000	costo totale/ quintali carni macellate	0,00	0,00	0,00	provento totale/ quintali carni macellate	0,00	0,00	0,00
10. Mense	domande soddisfatte/ domande presentate	0,0000	0,0000	0,0000	costo totale/ numero pasti offerti	0,00	0,00	0,00	provento totale/ numero pasti offerti	0,00	0,00	0,00
11. Mense scolastiche	domande soddisfatte/ domande presentate	1,0000	1,0000	1,0000	costo totale/ numero pasti offerti	5,48	5,12	4,76	provento totale/ numero pasti offerti	3,27	3,10	2,97
12. Mercati e fiere attrezzate					costo totale/ mq superficie occupata	0,00	0,00	0,00	provento totale/ mq superficie occupata	0,00	0,00	0,00
13. Pesa pubblica					costo totale/ numero servizi resi	0,00	0,00	0,00	provento totale/ numero servizi resi	0,00	0,00	0,00
14. Servizi turistici diversi: stabilimenti balneari, approdi turistici e simili					costo totale/ popolazione	0,00	0,00	0,00	provento totale/ popolazione	0,00	0,00	0,00
15. Spurgo pozzi neri	domande soddisfatte/ domande presentate	0,0000	0,0000	0,0000	costo totale/ numero interventi	0,00	0,00	0,00	provento totale/ numero interventi	0,00	0,00	0,00
16. Teatri	numero spettatori/ nr. posti disponibili x nr. rappresentazioni	0,0000	0,0000	0,0000	costo totale/ numero spettatori	0,00	0,00	0,00	provento totale/ numero spettatori	0,00	0,00	0,00
17. Musei, pinacoteche, gallerie e mostre	numero visitatori/ numero istituzioni	0,0000	0,0000	0,0000	costo totale/ numero visitatori	0,00	0,00	0,00	provento totale/ numero visitatori	0,00	0,00	0,00
18. Spettacoli												
19. Trasporti di carni macellate					costo totale/ quintali carni macellate	0,00	0,00	0,00	provento totale/ quintali carni macellate	0,00	0,00	0,00
20. Trasporti funebri, pompe funebri e illuminazioni votive	domande soddisfatte/ domande presentate	0,0000	0,0000	0,0000	costo totale/ nr. servizi prestati	0,00	0,00	0,00	provento totale/ numero servizi resi	0,00	0,00	0,00
21. Uso di locali adibiti stabilmente ed esclusivamente a riunioni non istituzionali: auditorium, palazzi dei congressi e simili	domande soddisfatte/ domande presentate	0,0000	0,0000	0,0000	costo totale/ nr. giorni d'utilizzo	0,00	0,00	0,00	provento totale/ nr. giorni d'utilizzo	0,00	0,00	0,00
22. Altri servizi	domande soddisfatte/ domande presentate	0,0000	0,0000	0,0000	costo totale/ numero utenti	0,00	0,00	0,00	provento totale/ numero utenti	0,00	0,00	0,00

SERVIZI DIVERSI per comuni e unioni di comuni

SERVIZIO	PARAMETRO DI EFFICACIA	ANNO 2012	ANNO 2013	ANNO 2014	PARAMETRO DI EFFICIENZA	ANNO 2012	ANNO 2013	ANNO 2014	PROVENTI	ANNO 2012	ANNO 2013	ANNO 2014
		0,0000 0,0000	0,0000 0,0000	0,0000 0,0000		0,00 0,00	0,00 0,00	0,00 0,00		0,00 0,00	0,00 0,00	
1. Distribuzione gas	mc gas erogato popolazione servita	0,0000	0,0000	0,0000	costo totale mc gas erogato	0,00	0,00	0,00	provento totale mc gas erogato	0,00	0,00	0,00
	unità imm.ri servite totale unità imm.ri	0,0000	0,0000	0,0000								
2. Centrale del latte												
3. Distribuzione energia elettrica	unità imm.ri servite totale unità imm.ri	0,0000	0,0000	0,0000	costo totale litri latte prodotto	0,00	0,00	0,00	provento totale litri latte prodotto	0,00	0,00	0,00
4. Teleriscaldamento	unità imm.ri servite totale unità imm.ri	0,0000	0,0000	0,0000	costo totale KWh erogati	0,00	0,00	0,00	provento totale KWh erogati	0,00	0,00	0,00
5. Trasporti pubblici	viaggiatori per Km. posti disponibili per Km percorsi	0,0687	0,0000	0,0000	costo totale k calorie prodotte	0,00	0,00	0,00	provento totale k calorie prodotte	0,00	0,00	0,00
6. Altri servizi	domande soddisfatte domande presentate	0,0000	0,0000	0,0000	costo totale Km percorsi	0,00	0,00	0,00	provento totale Km percorsi	0,00	0,00	0,00
					unità di misura del servizio	0,00	0,00	0,00	provento totale unità di misura del servizio	0,00	0,00	0,00



COMUNE DI TARANTO

RENDICONTO DELLA GESTIONE 2014

**(CONTO ECONOMICO - PROSPETTO DI RICONCILIAZIONE
CONTO DEL PATRIMONIO)**




Conto Economico

Comune di Taranto

Esercizio 2014

	PARZIALI	TOTALI	COMPLESSIVI
A) Proventi della Gestione			
1) Proventi Tributari	160.729.834,71		
2) Proventi da trasferimenti	39.992.209,13		
3) Proventi da servizi pubblici	5.663.514,55		
4) Proventi da gestione patrimoniale	1.743.952,62		
5) Proventi diversi	6.689.624,80		
6) Proventi da concessioni da edificare	0,00		
7) Incrementi di immobilizzazioni per lavori interni	0,00		
8) Variazioni nelle rimanenze di prodotti in corso di lavorazione etc.	0,00		
Totale proventi della gestione (A)		214.819.135,81	
B) Costi della Gestione			
9) Personale	35.617.547,17		
10) Acquisto di materie prime e/o beni di consumo	2.655.043,22		
11) Variazioni nelle rimanenze di materie prime e/o beni di consumo	0,00		
12) Prestazione di servizi	129.087.943,31		
13) Godimento beni di terzi	2.999.470,90		
14) Trasferimenti	6.471.045,66		
15) Imposte e tasse	2.389.629,11		
16) Quote di ammortamento esercizio	14.641.937,21		
Totale costi di gestione (B)		193.862.616,58	
Risultato della Gestione (A-B)		20.956.519,23	
C) Proventi e oneri da aziende speciali partecipate			
17) Utili	0,00		
18) Interessi su capitale in dotazione	0,00		
19) Trasferimenti ad aziende speciali e partecipate	0,00		
Totale (C) (17+18-19)		0,00	
Risultato della gestione operativa(A-B+/-C)			20.956.519,23



Conto Economico

Comune di Taranto

Esercizio 2014

	PARZIALI	TOTALI	COMPLESSIVI
D) <u>Proventi ed oneri finanziari</u>			
20) Interessi attivi	128.377,38		
21a) Interessi passivi su mutui e prestiti	1.566.844,57		
21b) Interessi passivi su obbligazioni	0,00		
21c) Interessi passivi su anticipazioni	0,00		
21d) Interessi passivi per altre cause	0,00		
Totale (D) (20-21)		-1.438.467,19	-1.438.467,19
E) <u>Proventi ed oneri straordinari</u>			
Proventi			
22) Proventi da insussistenze del passivo	54.332.919,69		
23) Proventi da sopravvenienze attive	25.963.168,47		
24) Proventi da plusvalenze patrimoniali	0,00		
Totale Proventi (e.1)(22+23+24)	80.296.088,16		
Oneri			
25) Oneri da insussistenze dell'attivo	61.552.943,49		
26) Oneri da minusvalenze patrimoniali	0,00		
27) Oneri da accantonamento per svalutazione crediti	0,00		
28) Oneri straordinari	9.592.127,09		
Totale Oneri (e.2)(25+26+27+28)	71.145.070,58		
Totale(E) (e.1-e.2)		9.151.017,58	
Risultato Economico Dell'Esercizio(A-B+/-C+/-D+/-E)			28.669.069,62

Taranto ,li 08/04/2015

Il segretario

Il responsabile del
servizio finanziario

Il legale rappresentante
dell'ente

Timbro
dell'Ente



PROSPETTO DI CONCILIAZIONE (Entrate)

Esercizio 2014

Comune di Taranto

	ACCERTAMENTI FINANZIARI DI COMPETENZA		RISCONTI PASSIVI		RATEI ATTIVI		ALTRE RETTIFICHE DEL CONTO FINANZIARIO	AL CONTO ECONOMICO		NOTE	AL CONTO DEL PATRIMONIO			
	(1E)	(2E)	Iniziali (+)	Finali (-)	Iniziali (-)	Finali (+)		(6E)	Rif. CE		(7E)	Rif. CP	Attivo	Rif. CP
							(3E)			(4E)				
TITOLO I ENTRATE TRIBUTARIE														
1) Imposte	68.868.620,00	0,00	0,00	0,00	0,00	0,00		A1	68.868.620,00		0,00		0,00	
2) Tasse	46.010.355,00	0,00	0,00	0,00	0,00	0,00		A1	46.010.355,00		0,00		0,00	
3) Tributi Speciali	45.850.859,71	0,00	0,00	0,00	0,00	0,00		A1	45.850.859,71		0,00		0,00	
Totale Entrate Tributarie	160.729.834,71	0,00	0,00	0,00	0,00	0,00								
TITOLO II ENTRATE DA TRASFERIMENTI														
1) da Stato	11.749.836,94	0,00	0,00	0,00	0,00	0,00		A2	11.749.836,94		0,00		0,00	
2) da regione	7.738.572,15	0,00	0,00	0,00	0,00	0,00		A2	7.738.572,15		0,00		0,00	
3) da regione a funzioni delegate	19.616.092,64	0,00	0,00	0,00	0,00	0,00		A2	19.616.092,64		0,00		0,00	
4) da org. comunitarie internazionali	0,00	0,00	0,00	0,00	0,00	0,00		A2	0,00		0,00		0,00	
5) da altri enti settore pubblico	887.707,40	0,00	0,00	0,00	0,00	0,00		A2	887.707,40		0,00		0,00	
Totale Entrate da Trasferimenti	39.992.209,13	0,00	0,00	0,00	0,00	0,00								
TITOLO III ENTRATE EXTRATRIBUTARIE														
1) Proventi servizi pubblici	5.663.514,55	0,00	0,00	0,00	0,00	0,00		A3	5.663.514,55		0,00		0,00	
2) Proventi gestione patrimoniale	1.743.952,62	0,00	0,00	0,00	0,00	0,00		A4	1.743.952,62		0,00		0,00	
3) Proventi finanziari	128.377,38	0,00	0,00	0,00	0,00	0,00		D20	128.377,38		0,00		0,00	
- Interessi su depositi, crediti, ecc														
- Interessi su capitale conferito ad aziende speciali e partecipate	0,00	0,00	0,00	0,00	0,00	0,00		C18	0,00		0,00		0,00	
4) Proventi per utili da aziende speciali e partecipate, dividendi di società	0,00	0,00	0,00	0,00	0,00	0,00		C17	0,00		0,00		0,00	
5) Proventi diversi	6.689.624,80	0,00	0,00	0,00	0,00	0,00		A5	6.689.624,80		0,00		0,00	
Totale Entrate Extratributarie	14.225.469,35	0,00	0,00	0,00	0,00	0,00								
TOTALE ENTRATE CORRENTI	214.947.513,19	0,00	0,00	0,00	0,00	0,00								



Comune di Taranto

Esercizio 2014

PROSPETTO DI CONCILIAZIONE (Entrate)

ACCERTAMENTI FINANZIARI DI COMPETENZA (1E)	RISCONTI PASSIVI		RATEI ATTIVI		ALTRE RETTIFICHE DEL CONTO FINANZIARIO (6E)	AL CONTO ECONOMICO		NOTE	AL CONTO DEL PATRIMONIO		
	Iniziali (+) (2E)	Finali (-) (3E)	Iniziali (-) (4E)	Finali (+) (5E)		Rif. CE (1E+2E-3E-4E+5E-6E) (7E)	Rif. CP		Attivo	Rif. CP	Passivo

TITOLO IV ENTRATE PER ALIENAZIONE DI BENI PATRIMONIALI, TRASFERIMENTO DI CAPITALI, RISCOSSIONE DI CREDITI

1) Alienazione di beni patrimoniali	48.214,60										
2) Trasferimenti di capitale dallo stato	25.257.130,00										
3) Trasferimenti di capitale da regione	1.812.397,20										
4) Trasferimenti di capitale da altri enti del settore pubblico	0,00										
5) Trasferimenti di capitali da altri soggetti	3.564.200,01										
Totale Trasferimenti di Capitale (2+3+4+5)	30.633.727,21										
6) Riscossione di crediti	0,00										
Totale Entrate da Alienazione Beni Patrimoniali, Trasf. di Capitali ecc.	30.681.941,81										

TITOLO V ENTRATE DA ACCENSIONE DI PRESTITI

1) Anticipazioni di cassa	0,00										
2) Finanziamenti a breve termine	0,00										
3) Assunzioni di mutui e prestiti	0,00										
4) Emissione prestiti obbligazionari	0,00										
Totale Entrate Accensione Prestiti	0,00										

TITOLO VI SERVIZI PER CONTO TERZI
TOTALE GENERALE DELL' ENTRATA

- Insussistenze del passivo											
- Sopravvenienze attive											
- Incrementi di immobilizzazioni per lavori interni (costi capitalizzati)											
- Variazioni nelle rimanenze di prodotti in corso di lavorazione etc.											
TOTALE	260.208.770,82										



PROSPETTO DI CONCILIAZIONE (Entrate)

ACCERTAMENTI FINANZIARI DI COMPETENZA (1E)	RISCONTI PASSIVI		RATEI ATTIVI		ALTRE RETTIFICHE DEL CONTO FINANZIARIO (6E)	AL CONTO ECONOMICO		NOTE	AL CONTO DEL PATRIMONIO					
	Iniziali (+) (2E)	Finali (-) (3E)	Iniziali (-) (4E)	Finali (+) (5E)		Rif. CE (1E-2E-3E-4E-5E-6E)	(7E)		Rif. CP	Attivo	Rif. CP	Passivo		

- (1) - Tra le altre rettifiche del risultato finanziario va considerata l'IVA a debito, compresa negli accertamenti finanziari del titolo III "Entrate Extratributarie", per attività in regime d'impresa; l'ammontare dell'IVA per fatture da emettere va riportato nel passivo del conto del patrimonio alla voce "Debiti per IVA" (C. II), costituendo un debito verso l'erario a fronte del credito accertato al lordo d'IVA.
- (2) - Quando viene realizzata una plusvalenza (ad esempio per un provento da alienazione maggiore del valore netto risultante dal conto del patrimonio), il valore relativo è portato in aumento nel conto economico (E24); quando viene realizzata una minusvalenza il valore relativo è portato in diminuzione nel conto economico (E26).
- (3) - Quando viene alienato un bene il valore risultante del conto del patrimonio va indicato in detrazione.
- (4) - Va indicato il totale dei trasferimenti di capitali da Stato, regioni, province, comuni, aziende speciali, partecipate ed altre.
- (5) - Proventi accertati per concessioni di edificare, per la quota finalizzata a spese correnti (sino al 30% del valore di 1E)
- (6) - Va indicata la somma rimasta da riscuotere da terzi in conto competenza finanziaria.
- (7) - Trattasi di minori debiti (minori residui passivi del conto del bilancio).
- (8) - Trattasi di maggiori crediti (maggiori residui attivi dal conto del bilancio), per la produzione, in economia, di valori da porre, dal punto di vista economico, a carico di più esercizi; esempi di costi capitalizzati sono costituiti da manutenzioni straordinarie effettuate da persone dell'ente; dalla produzione diretta di software applicativo; a fine esercizio è necessario rilevare queste entità, contabilizzarle nell'attivo patrimoniale; con il sistema dell'ammortamento i costi stessi saranno imputati agli esercizi in cui le unità prodotte verranno realizzate.
- (9) - I costi capitalizzati sono costituiti da manutenzioni straordinarie effettuate da persone dell'ente; dalla produzione diretta di software applicativo; a fine esercizio è necessario rilevare queste entità, contabilizzarle nell'attivo patrimoniale; con il sistema dell'ammortamento i costi stessi saranno imputati agli esercizi in cui le unità prodotte verranno realizzate.



Comune di Taranto

PROSPETTO DI CONCILIAZIONE (Spese)

Esercizio 2014

IMPEGNI FINANZIARI DI COMPETENZA	RISCONTI ATTIVI		RATEI PASSIVI		ALTRRE RETTIFICHE DEL CONTO FINANZIARIO (-)	AL CONTO ECONOMICO		NOTE	AL CONTO DEL PATRIMONIO		
	Iniziali (+)	Finali (-)	Iniziali (-)	Finali (+)		Rif. CE (1S-2S-3S-4S-5S-6S)	(7S)		Rif. CP	Attivo	Rif. CP
(1S)	(2S)	(3S)	(4S)	(5S)	(6S)	(7S)					

TITOLO I SPESE CORRENTI											
1) Personale	35.617.547,17	0,00	0,00	0,00	0,00	B9	35.617.547,17			0,00	0,00
2) Acquisto di beni di consumo e/o di materie prime	2.655.043,22	0,00	0,00	0,00	0,00	B10	2.655.043,22			0,00	0,00
3) Prestazioni di servizi	129.087.943,31	0,00	0,00	0,00	0,00	B12	129.087.943,31			0,00	0,00
4) Utilizzo di beni di terzi	2.999.470,90	0,00	0,00	0,00	0,00	B13	2.999.470,90			0,00	0,00
5) Trasferimenti di cui:											
- Stato	0,00	0,00	0,00	0,00	0,00	B14	0,00			0,00	0,00
- Regione	0,00	0,00	0,00	0,00	0,00	B14	0,00			0,00	0,00
- province e città metropolitane	1.278.264,11	0,00	0,00	0,00	0,00	B14	1.278.264,11			0,00	0,00
- comuni ed unioni di comuni	250.000,00	0,00	0,00	0,00	0,00	B14	250.000,00			0,00	0,00
- comunità montane	0,00	0,00	0,00	0,00	0,00	B14	0,00			0,00	0,00
- aziende speciali e partecipate	0,00	0,00	0,00	0,00	0,00	C19	0,00			0,00	0,00
- altri	4.942.781,55	0,00	0,00	0,00	0,00	B14	4.942.781,55			0,00	0,00
6) Interessi passivi ed oneri finanziari diversi	1.566.844,57	0,00	0,00	0,00	0,00	D21	1.566.844,57			0,00	0,00
7) Imposte e tasse	2.389.629,11	0,00	0,00	0,00	0,00	B15	2.389.629,11			0,00	0,00
8) oneri straordinari della gestione corrente	9.592.127,09	0,00	0,00	0,00	0,00	E28	9.592.127,09			0,00	0,00
Totale Spese Correnti	190.379.651,03	0,00	0,00	0,00	0,00					0,00	0,00
TITOLO II SPESE IN CONTO CAPITALE											
1) acquisizione di beni immobili di cui:	33.991.701,53									0,00	0,00
a) pagamenti eseguiti	7.344.556,72									A	7.344.556,72
b) somme rimesse da pagare	97.678.584,07									D	97.678.584,07
2) esportazioni e servizi onerosi di cui:	0,00									0,00	0,00
a) pagamenti eseguiti	5.145,00									A	5.145,00
b) somme rimesse da pagare	915.052,87									D	915.052,87
Totale Spese in Conto Capitale	33.991.701,53	0,00	0,00	0,00	0,00					0,00	0,00




Comune di Taranto

PROSPETTO DI CONCILIAZIONE (Spese)

Esercizio

2014

	IMPEGNI FINANZIARI DI COMPETENZA (1S)	RISCONTI ATTIVI		RATEI PASSIVI		ALTRE RETTIFICHE DEL CONTO FINANZIARIO (6S)	AL CONTO ECONOMICO		NOTE	AL CONTO DEL PATRIMONIO														
		Iniziali (+) (2S)	Finali (-) (3S)	Iniziali (-) (4S)	Finali (+) (5S)		Rif. CE (1S-2S-3S-4S+5S-6S) (7S)	Rif. CP		Attivo	Rif. CP	Passivo												
3) acquisto di beni specifici per realizzazioni in economia	0,00					0,00	0,00																	
di cui :																								
a) pagamenti eseguiti	0,00																							
b) somme rimaste da pagare	0,00																							
4) utilizzo di beni di terzi per realizzazioni in economia	0,00							0,00																
di cui :																								
a) pagamenti eseguiti	244.690,00										A	244.690,00								E	35.310,00			
b) somme rimaste da pagare	35.310,00										D	35.310,00												
5) acquisizione di beni mobili, macchine ed attrezzature tecnico-scientifiche	1.203.616,48							0,00																
di cui :																								
a) pagamenti eseguiti	900.645,76										A	900.645,76									E	5.393.826,19		
b) somme rimaste da pagare	5.393.826,19										D	5.393.826,19												
6) incarichi professionali esterni	0,00							0,00																
di cui :																								
a) pagamenti eseguiti	0,00										A	0,00										E	776.505,93	
b) somme rimaste da pagare	776.505,93										D	776.505,93												
7) trasferimenti di capitale	174.805,17							0,00																
di cui :																								
a) pagamenti eseguiti	210.469,71										A	210.469,71											E	955.508,91
b) somme rimaste da pagare	955.508,91										D	955.508,91												
8) partecipazioni azionarie	0,00							0,00																
di cui :																								
a) pagamenti eseguiti	0,00										A	0,00											E	0,00
b) somme rimaste da pagare	0,00										D	0,00												
9) conferimenti di capitale	0,00							0,00																
di cui :																								
a) pagamenti eseguiti	37.500,00										A	37.500,00											E	0,00
b) somme rimaste da pagare	0,00										D	0,00												



Comune di Taranto

PROSPETTO DI CONCILIAZIONE (Spese)

Esercizio 2014

IMPEGNI FINANZIARI DI COMPETENZA (1S)	RISCONTI ATTIVI		RATEI PASSIVI		ALTRE RETTIFICHE DEL CONTO FINANZIARIO (-) (6S)	AL CONTO ECONOMICO		NOTE	AL CONTO DEL PATRIMONIO						
	Iniziali (+) (2S)	Finali (-) (3S)	Iniziali (-) (4S)	Finali (+) (5S)		Rif. CE (1S+2S-3S-4S+5S-6S)	(7S)		Rif. CP	Attivo	Rif. CP	Passivo			
10) concessioni di crediti e anticipazioni di cui : a) pagamenti eseguiti b) somme rimaste da pagare	0,00				0,00				A III 2)	0,00	+(nota 4)				
									o Bil	0,00					
									D	0,00		E			0,00
															0,00
Totale Spese in Conto Capitale															0,00
															0,00
															0,00

TITOLO III RIMBORSO DI PRESTITI	1)	2)	3)	4)	5)	Totale Rimborsato di Prestiti
Rimborso anticipazioni di cassa	0,00					0,00
Rimborso di finanziamenti a breve termine	0,00					0,00
Rimborso di quota capitale di mutui e prestiti	7.582.757,19					7.582.757,19
Rimborso di prestiti obbligazionari	0,00					0,00
Rimborso di quota capitale di debiti pluriennali	0,00					0,00
Totale Rimborsato di Prestiti	7.582.757,19					7.582.757,19

TITOLO IV SERVIZI PER CONTO TERZI	Totale Rimborsato di Prestiti	Totale Spese in Conto Capitale	Totale Rimborso di Prestiti	Totale Rimborso di Prestiti
	7.582.757,19	35.370.123,18	7.582.757,19	7.582.757,19
	11.214.764,77	105.754.787,97	11.214.764,77	11.214.764,77

TOTALE GENERALE DELLA SPESA	Variazioni nelle rimanenze delle materie prime e/o di beni di consumo	Quote di ammortamento dell'esercizio	Accantonamento per svalutazione crediti	Inesistenza dell'attivo
244.547.296,17				

B11	B16	E27	E25	B I	A	A III 4)	+rimanenza finali	-rimanenze iniziali	C V
	14.641.937,21	0,00	61.552.943,49	0,00	14.641.937,21	0,00	0,00	0,00	1.202.188,37
	(nota 6)	(nota 7)	(nota 8)						



Comune di Taranto

PROSPETTO DI CONCILIAZIONE (Spese)

Esercizio 2014

IMPEGNI FINANZIARI DI COMPETENZA (1S)	RISCONTI ATTIVI		RATEI PASSIVI		ALTRE RETTIFICHE DEL CONTO FINANZIARIO (-) (6S)	AL CONTO ECONOMICO		NOTE	AL CONTO DEL PATRIMONIO		
	Iniziali (+)	Finali (-)	Iniziali (-)	Finali (+)		Rif. CE (1S+2S-3S-4S+5S-6S)	(7S)		Rif. CP	Attivo	Rif. CP
	(2S)	(3S)	(4S)	(5S)	(6S)		(7S)				

- (1) - Tra le altre rettifiche del risultato finanziario va considerata l'IVA a credito, compresa negli impegni finanziari del titolo I "Spese Correnti", per attività in regime d'impresa; l'ammontare dell'IVA per fatture da ricevere o registrate in sospensione d'IVA, va riportato nell'attivo del conto del patrimonio alla voce "Crediti per IVA" (B II 4), costituendo un credito verso l'erario a fronte del debito accertato al lordo d'IVA per spese di funzionamento.
- (2) - L'importo corrispondente ai pagamenti in conto competenze del titolo II "Spese in conto capitale" va riferito in aumento alla specifica "IMMOBILIZZAZIONE" dell'attivo; analogamente va operato per i pagamenti in conto residui.
- (3) - L'importo corrisponde alle somme rimaste da pagare in conto competenza del titolo II "Spese in conto capitale"; vale a dire che le somme da conservare nel conto finanziario della competenza, a residuo passivo, vanno nell'attivo riferite in aumento al conto d'ordine "Opere da realizzare" e nel passivo riferite in aumento al conto d'ordine "Impegni per opere da realizzare"; i pagamenti disposto per spese del Titolo II, "Spese in conto capitale, in conto residui esercizi precedenti, vanno riferiti in diminuzione nell'attivo e nel passivo ai suddetti conti d'ordine.
- (4) - L'importo impegnato dell'intervento "concessioni di crediti ed anticipazioni" va riferito in aumento alla voce dell'Attivo A III 2 "Crediti verso partecipate", ove la concessione di crediti ed anticipazioni riguardi aziende speciali, controllate e collegate; va riferito in aumento alla voce B II dell'Attivo "Crediti" negli altri casi.
- (5) - Va indicata la somma rimasta da pagare a terzi in conto competenza finanziaria.
- (6) - L'ammontare dell'esercizio (7S) va portato ad incremento del Fondo d'ammortamento e quindi in diminuzione del corrispondente valore dell'attivo (A).
- (7) - L'importo accantonato per svalutazione crediti, che non può costituire impegno nel conto del bilancio, va riferito nel conto del patrimonio in diminuzione all'Attivo alla voce "Immobilitazioni finanziarie - crediti di dubbia esigibilità"; è possibile utilizzare l'accantonamento per "Fondo dubbia esigibilità", nel caso di accertata effettiva inesigibilità di importi dell'Attivo di conto del patrimonio "Immobilitazioni Finanziarie - crediti di dubbia esigibilità" è possibile utilizzare l'accantonamento per "Fondo svalutazione crediti" con le modalità previste dal regolamento di contabilità dell'ente.
- (8) - Minori crediti (minori residui attivi del conto del bilancio).

Comune di Taranto, Il 08/04/2015

IL SEGRETARIO

IL RAPPRESENTANTE LEGALE

IL RESPONSABILE DEL SERVIZIO FINANZIARIO






Comune di Taranto

Conto del Patrimonio (attivo)

Esercizio 2014

	Importi Parziali	Consistenza Iniziale	Variazioni da c/Finanziario		Variazioni da altre cause		Consistenza Finale
			+	-	+	-	
A IMMOBILIZZAZIONI							
I IMMOBILIZZAZIONI IMMATERIALI							
1	Costi pluriennali capitalizzati	0,00	0,00	0,00	0,00	0,00	0,00
	(relativo fondo di ammortamento in detrazione)						
totale		0,00	0,00	0,00	0,00	0,00	0,00
II IMMOBILIZZAZIONI MATERIALI							
1	Beni demaniali	0,00	365.600,298,58	5.228,479,00	0,00	0,00	363.516,771,61
	(relativo fondo di ammortamento in detrazione)						
2	Terreni (patrimonio indisponibile)	0,00	1.394,433,62	8.131,00	0,00	0,00	1.402,564,62
3	Terreni (patrimonio disponibile)	0,00	7.085,212,34	0,00	0,00	0,00	7.085,212,34
4	Fabbricati (patrimonio indisponibile)	0,00	120.565,350,47	28.917,11	0,00	0,00	149,482,567,58
	(relativo fondo di ammortamento in detrazione)						
5	Fabbricati (patrimonio disponibile)	0,00	113.614,560,49	2.156,696,14	0,00	0,00	115,771,256,63
	(relativo fondo di ammortamento in detrazione)						
6	Macchinari, attrezzature e impianti	0,00	2.000,584,87	878,646,06	0,00	0,00	2.879,230,93
	(relativo fondo di ammortamento in detrazione)						
7	Attrezzature e sistemi informatici	0,00	0,00	244,690,00	0,00	0,00	244,690,00
	(relativo fondo di ammortamento in detrazione)						
8	Automezzi e Motomezzi	0,00	5.080,11	0,00	0,00	0,00	5.080,11
	(relativo fondo di ammortamento in detrazione)						
9	Mobili e macchine d'ufficio	0,00	7.585,68	197,447,88	0,00	0,00	205,031,563,56
	(relativo fondo di ammortamento in detrazione)						
10	Universalita' di beni (patrimonio indisponibile)	0,00	0,00	0,00	0,00	0,00	0,00
	(relativo fondo di ammortamento in detrazione)						
11	Universalita' di beni (patrimonio disponibile)	0,00	9.564,97	0,00	0,00	0,00	9.564,97
	(relativo fondo di ammortamento in detrazione)						
12	Diritti reali su beni di terzi	0,00	0,00	0,00	0,00	0,00	0,00
13	Immobilizzazioni in corso	0,00	165.636.835,96	0,00	0,00	0,00	165.636.835,96
totale		0,00	775.919.507,09	8.743.007,19	0,00	0,00	784.662.514,28



Comune di Taranto

Conto del Patrimonio (attivo)

Esercizio 2014

	Importi Parziali	Consistenza Iniziale	Variazioni da c/Finanziario		Variazioni da altre cause		Consistenza Finale
			+	-	+	-	
III IMMOBILIZZAZIONI FINANZIARIE							
1 Partecipazioni in :							
a) Imprese controllate	0,00	36.905.200,50	0,00	0,00	0,00	17.468.103,50	19.437.097,00
b) Imprese collegate	0,00	174.995,00	0,00	0,00	254.675,07	0,00	429.670,07
c) Altre Imprese	0,00	95.100,00	0,00	0,00	241.811,00	0,00	336.911,00
2 Crediti verso :							
a) Imprese controllate	0,00	0,00	0,00	0,00	0,00	0,00	0,00
b) Imprese collegate	0,00	0,00	0,00	0,00	0,00	0,00	0,00
c) Altre Imprese	0,00	0,00	0,00	0,00	0,00	0,00	0,00
3 Titoli (investimenti a medio e lungo termine)	0,00	24.605.001,88	0,00	0,00	0,00	0,00	24.605.001,88
4 Crediti di dubbia esigibilità (detrato il fondo svalutazione crediti)	0,00	0,00	0,00	0,00	0,00	0,00	0,00
5 Crediti per depositi cauzionali	0,00	0,00	0,00	0,00	0,00	0,00	0,00
totale	0,00	61.780.297,38	0,00	0,00	496.486,07	17.468.103,50	44.808.679,95
TOTALE IMMOBILIZZAZIONI	0,00	837.699.804,47	8.743.007,19	0,00	496.486,07	32.110.040,71	814.829.257,02
B ATTIVO CIRCOLANTE							
1 RIMANENZE	0,00	0,00	0,00	0,00	0,00	0,00	0,00
totale	0,00	0,00	0,00	0,00	0,00	0,00	0,00



Comune di Taranto

Conto del Patrimonio (attivo)

Esercizio 2014

	Importi Parziali	Consistenza Iniziale	Variazioni da c/Finanziario		Variazioni da altre cause		Consistenza Finale
			+	-	+	-	
II CREDITI							
1 Verso contribuenti	0,00	72.220.589,54	160.729.834,71	142.495.683,26	19.679.931,00	5.867.226,02	104.267.445,97
2 Verso enti del set pubblico allargato :							
a) Stato - correnti	0,00	7.354.847,55	11.749.836,94	9.461.504,15	0,00	140.028,83	9.503.151,51
a1) Stato - capitale	0,00	21.648.599,85	25.257.130,00	1.055.226,51	0,00	1.342.085,70	44.508.417,64
b) Regione - correnti	0,00	11.934.887,54	27.354.664,79	25.101.818,40	0,00	45.000,00	14.142.733,93
b1) Regione - capitale	0,00	18.293.371,27	1.812.397,20	2.280.865,26	0,00	493.750,00	17.331.153,21
c) Altri - correnti	0,00	1.260.815,26	887.707,40	529.101,93	0,00	244.674,27	1.374.746,46
c1) Altri - capitale	0,00	986.813,26	0,00	0,00	0,00	30.600,00	956.213,26
3 Verso debitori diversi :							
a) Verso utenti di servizi pubblici	0,00	1.362.138,99	5.663.514,55	5.773.107,66	0,00	532,15	1.252.013,73
b) Verso utenti di beni patrimoniali	0,00	852.127,01	1.743.952,62	1.630.958,03	1.000,00	691.986,75	274.134,85
c) Verso altri - correnti	0,00	3.929.144,54	2.818.002,18	1.636.046,89	6.330.288,03	1.806.289,29	9.635.098,57
c1) Verso altri - capitale	0,00	553.835,65	3.564.200,01	3.086.779,78	0,00	0,00	1.031.255,88
d) Da alienazioni patrimoniali	0,00	100.675,20	48.214,60	45.889,60	0,00	11.040,00	91.960,20
e) Per somme corrisposte c/terzi	0,00	37.108.156,81	14.579.315,82	14.794.677,82	0,00	35.981.217,04	911.577,77
4 Crediti per IVA	0,00	8.548.862,00	0,00	0,00	147.920,00	0,00	8.696.782,00
5 Per depositi :							
a) Banche	0,00	404,54	0,00	0,00	62,27	404,54	62,27
b) Cassa depositi e prestiti	0,00	14.110.114,70	0,00	0,00	0,00	0,00	14.110.114,70
totale	0,00	200.265.383,71	256.208.770,82	207.891.659,29	26.159.201,30	46.654.834,59	228.086.861,95
III ATTIVITA' FINANZIARIE CHE NON COSTITUISCONO IMMOBILIZZI							
1 Titoli	0,00	0,00	0,00	0,00	0,00	0,00	0,00
totale	0,00	0,00	0,00	0,00	0,00	0,00	0,00




Comune di Taranto

Conto del Patrimonio (attivo)

Esercizio 2014

Importi Parziali	Consistenza Iniziale	Variazioni da c/Finanziario		Variazioni da altre cause		Consistenza Finale
		+	-	+	-	
IV DISPONIBILITA' LIQUIDE						
1 Fondo di cassa	0,00	130.252.989,92	207.891.659,29	230.451.822,40	0,00	107.692.826,81
2 Depositi bancari	0,00	10.365.053,66	0,00	0,00	0,00	10.365.053,66
totale	0,00	140.618.043,58	207.891.659,29	230.451.822,40	0,00	118.057.880,47
TOTALE ATTIVO CIRCOLANTE						
	0,00	340.883.427,29	464.100.430,11	438.343.481,69	26.159.201,30	346.144.742,42
C RATEI E RISCONTI						
I Ratei attivi	0,00	0,00	0,00	0,00	0,00	0,00
II Risconti attivi	0,00	0,00	0,00	0,00	0,00	0,00
TOTALE RATEI E RISCONTI	0,00	0,00	0,00	0,00	0,00	0,00
TOTALE DELL'ATTIVO (A+B+C)						
	0,00	1.178.583.231,76	472.843.437,30	438.343.481,69	26.655.687,37	1.160.973.999,44
CONTI D'ORDINE						
D <u>Opere da realizzare</u>	0,00	87.125.854,66	35.370.123,18	8.743.007,19	0,00	7.998.182,68
E <u>Beni conferiti in aziende speciali</u>	0,00	0,00	0,00	0,00	0,00	0,00
F <u>Beni di terzi</u>	0,00	0,00	0,00	0,00	0,00	0,00
TOTALE CONTI D'ORDINE	0,00	87.125.854,66	35.370.123,18	8.743.007,19	0,00	7.998.182,68
						105.754.787,97




Comune di Taranto

Conto del Patrimonio (passivo)

Esercizio 2014

	Importi Parziali	Consistenza Iniziale	Variazioni da c/Finanziario		Variazioni da altre Cause		Consistenza Finale	
			+	-	+	-		
A PATRIMONIO NETTO								
I	Netto patrimoniale	357.166.025,72	0,00	0,00	0,00	28.669.069,62	0,00	385.835.095,34
II	Netto da beni demaniali	12.369.128,94	0,00	0,00	0,00	0,00	0,00	12.369.128,94
	TOTALE PATRIMONIO NETTO	369.535.154,66	0,00	0,00	0,00	28.669.069,62	0,00	398.204.224,28
B CONFERIMENTI								
I	Conferimenti da trasferimenti in c/capitale	328.438.257,83	27.117.741,80	0,00	0,00	0,00	5.377.475,70	350.178.523,93
II	Conferimenti da concessioni di edificare	50.043.385,58	3.564.200,01	0,00	0,00	0,00	500.000,00	53.107.585,59
	TOTALE CONFERIMENTI	378.481.643,41	30.681.941,81	0,00	0,00	0,00	5.877.475,70	403.286.109,52
C DEBITI								
I	Debiti di finanziamento	0,00	0,00	0,00	0,00	0,00	0,00	0,00
	1)per finanziamenti a breve termine	0,00	0,00	0,00	0,00	0,00	0,00	0,00
	2)per mutui e prestiti	31.978.201,90	0,00	7.582.757,19	0,00	0,00	0,00	24.395.444,71
	3)per prestiti obbligazionari	230.175.000,00	0,00	0,00	0,00	0,00	0,00	230.175.000,00
	4)per debiti pluriennali	0,00	0,00	0,00	0,00	0,00	0,00	0,00
II	Debiti di funzionamento	0,00	97.062.023,96	197.962.408,22	205.805.781,55	8.743.007,19	17.628.634,73	80.333.023,09
III	Debiti per IVA	0,00	0,00	0,00	0,00	0,00	0,00	0,00
IV	Debiti per anticipazioni di cassa	0,00	0,00	0,00	0,00	0,00	0,00	0,00
V	Debiti per somme anticipate da terzi	0,00	71.351.207,83	14.579.315,82	24.646.040,85	0,00	36.704.284,96	24.580.197,84
VI	Debiti verso							
	1)Imprese controllate	0,00	0,00	0,00	0,00	0,00	0,00	0,00
	2)Imprese collegate	0,00	0,00	0,00	0,00	0,00	0,00	0,00
	3)Altri (aziende speciali, consorzi, istituzioni)	0,00	0,00	0,00	0,00	0,00	0,00	0,00
VII	Altri debiti	0,00	0,00	0,00	0,00	0,00	0,00	0,00
	TOTALE DEBITI	0,00	430.566.433,69	212.541.724,04	238.034.579,59	8.743.007,19	54.332.919,69	359.483.665,64



Comune di Taranto

Conto del Patrimonio (passivo)

Esercizio 2014

D RATEI E RISCONTI	Importi Parziali	Consistenza Iniziale	Variazioni da c/Finanziario		Variazioni da altre Cause		Consistenza Finale
			+	-	+	-	
I Ratei passivi	0,00	0,00	0,00	0,00	0,00	0,00	0,00
II Risconti passivi	0,00	0,00	0,00	0,00	0,00	0,00	0,00
TOTALE RATEI E RISCONTI	0,00	0,00	0,00	0,00	0,00	0,00	0,00
TOTALE DEL PASSIVO (A+B+C+D)	0,00	1.178.583,231,76	243.223.665,85	238.034.579,59	37.412.076,81	60.210.395,39	1.160.973.999,44
CONTI D'ORDINE							
E <u>Impegni opere da realizzare</u>	0,00	87.125.854,66	35.370.123,18	8.743.007,19	0,00	7.998.182,68	105.754.787,97
F <u>Conferimenti in aziende speciali</u>	0,00	0,00	0,00	0,00	0,00	0,00	0,00
G <u>Beni di terzi</u>	0,00	0,00	0,00	0,00	0,00	0,00	0,00
TOTALE CONTI D'ORDINE	0,00	87.125.854,66	35.370.123,18	8.743.007,19	0,00	7.998.182,68	105.754.787,97

Taranto, li 08/04/2015

Il segretario

Il legale rappresentante dell'ente

Il responsabile del servizio finanziario

Timbro dell'Ente

08/04/2015