

QUESTIONARIO PER LA RIGENERAZIONE DI S.VITO

1) Quali sono secondo te i servizi che in via prioritaria andrebbero creati in S. Vito?
(Scegli in ordine di importanza numerando da 1 – con 1 massima importanza- a 7)

- Presidio sanitario
- Colonie per bambini e/o anziani
- Parchi e campi sportivi
- Consultori familiari
- Biblioteca
- Strutture per attività ricreative per infanzia
- Presidio Polizia municipale

2) Con riferimento alle seguenti opere di urbanizzazione, quali sono, secondo te, gli interventi prioritari da attuare? (Scegli in ordine di importanza numerando da 1 - con 1 massima importanza - a 4)

- Miglioramento dei percorsi pedonali (creazione dei marciapiedi)
- Abbattimento delle barriere architettoniche (es. Creazione di rampe di accesso per i diversamente abili)
- Creazione piste ciclabili
- Parcheggi pubblici

3) Quale zona di S. Vito a tuo parere merita di essere maggiormente valorizzata?
(Scegli in ordine di importanza numerando da 1 a 4)

- Praia a mare / Mare chiaro
- Viale del tramonto
- Porticciolo
- Lido Bruno

4) Quali interventi suggeriresti in tali aree?

Praia a mare

.....
.....
.....

Viale del tramonto

.....
.....
.....

Lido Bruno

.....
.....
.....

Porticciolo

.....
.....
.....

5) Come miglioreresti gli incontri di pianificazione partecipata?

REPORT QUESTIONARIO

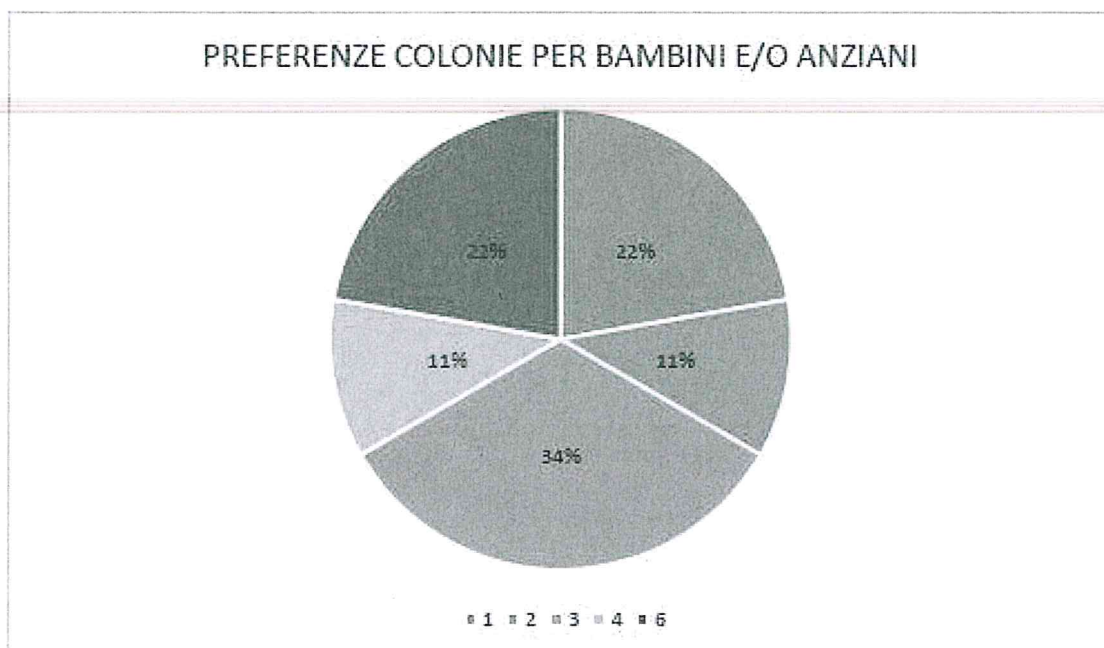
I RISULTATI SULLE PRIME 3 DOMANDE

Domanda 1

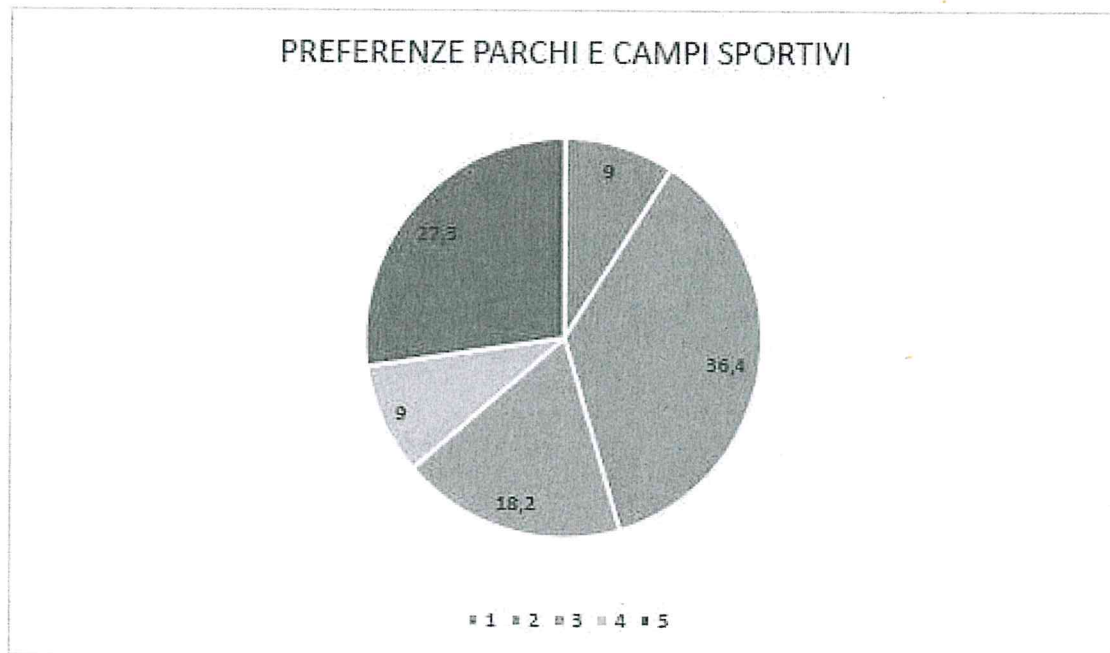
Presidio sanitario: 2, 4, 1, 1, 1, 1, 1, 1, 1, 1; In percentuale: 1(82%); 4(9%); 2(9%)



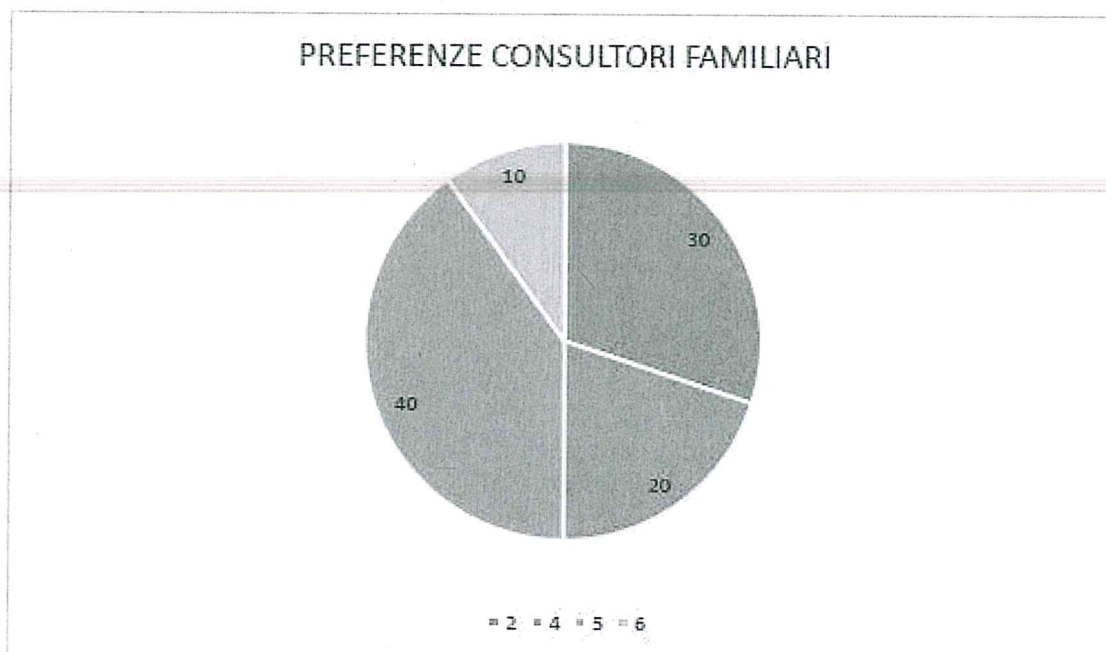
Colonie per bambini e/o anziani: 6, 6, 2, 3, 3, 4, 1, 1, 3; In percentuale: 1(22,23 %); 2(11,11 %); 3(33,33%); 4(11,11%); 6(22,22%)



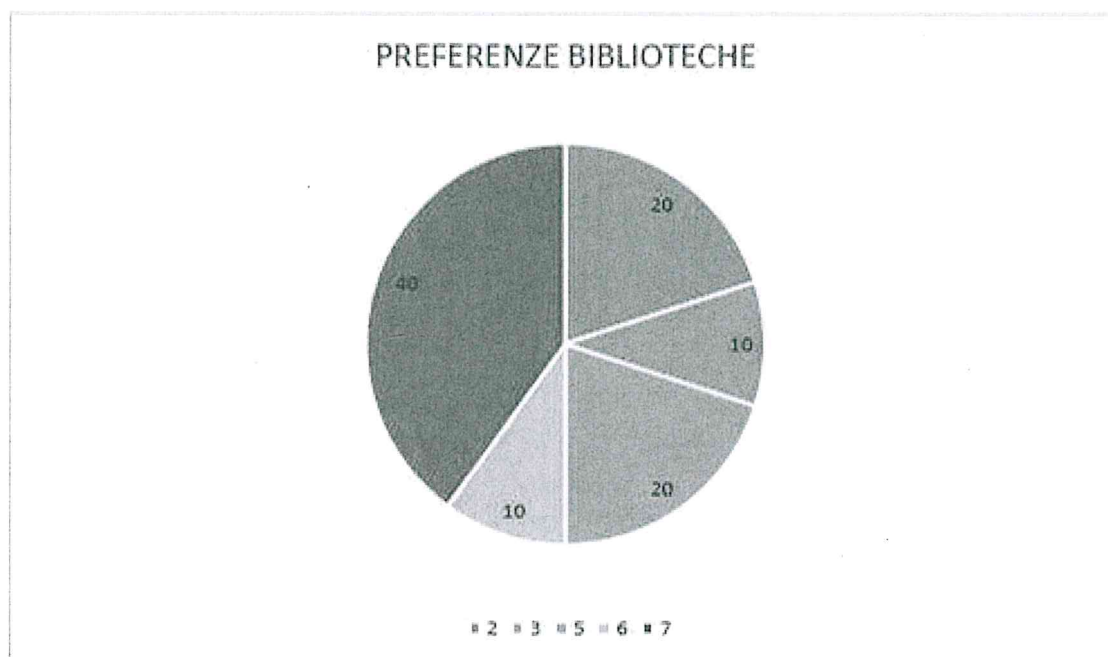
Parchi e campi sportivi: 3, 1, 2, 2, 6, 2, 6, 6, 3, 2, 4; In percentuale: 1 (9%); 2(36,4%); 3(18,2%); 4(9%); 6(27,3%)



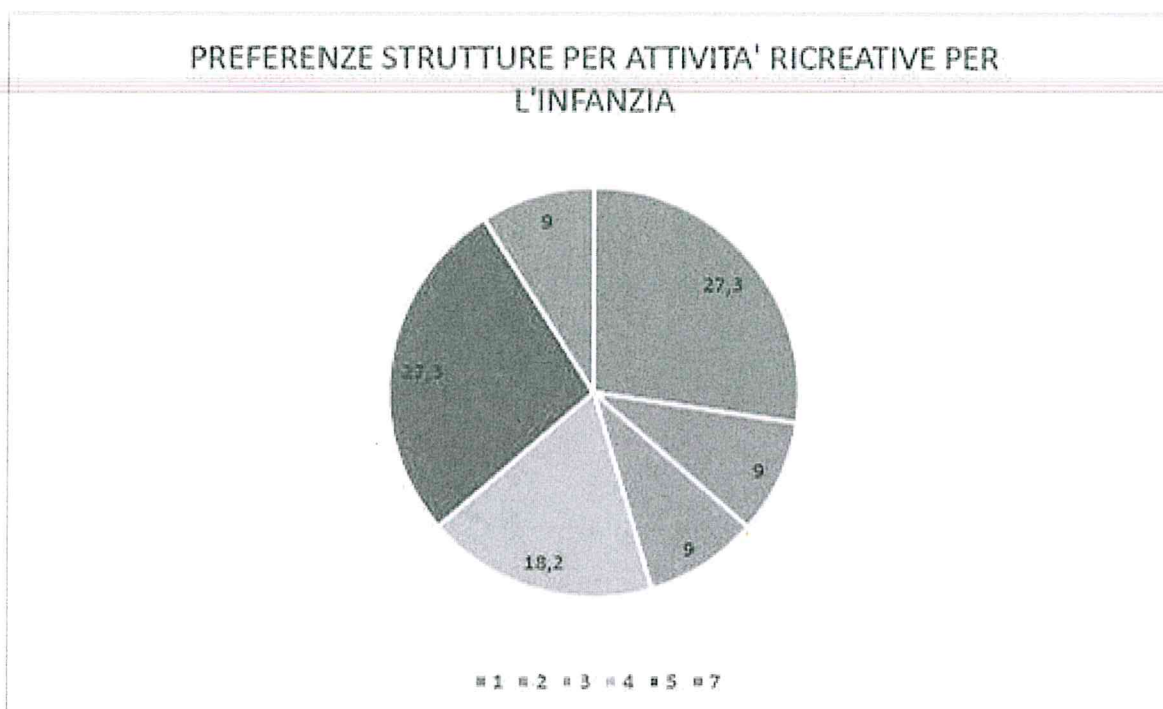
Consultori familiari: 4, 5, 4, 5, 2, 5, 2, 5, 2, 6; In percentuale: 2(30%); 4(20%); 5(40%); 6(10%)



Biblioteche: 5, 2, 3, 7, 6, 7, 7, 5, 2, 7; In percentuale: 2(20%); 3(10%); 5(20%); 6(10%); 7(40%)



Strutture per attività ricreative per l'infanzia: 7, 3, 4, 1, 5, 4, 2, 5, 1, 1, 5; In percentuale: 1(27,3%); 2(9%); 3(9%); 4(18,2%); 5(27,3%); 7(9%)



Presidio Polizia municipale: 1, 7, 4, 3, 1, 4, 3, 1, 1, 2; In percentuale: 1(40%); 2(10%); 3(20%); 4(20%); 7(10%)

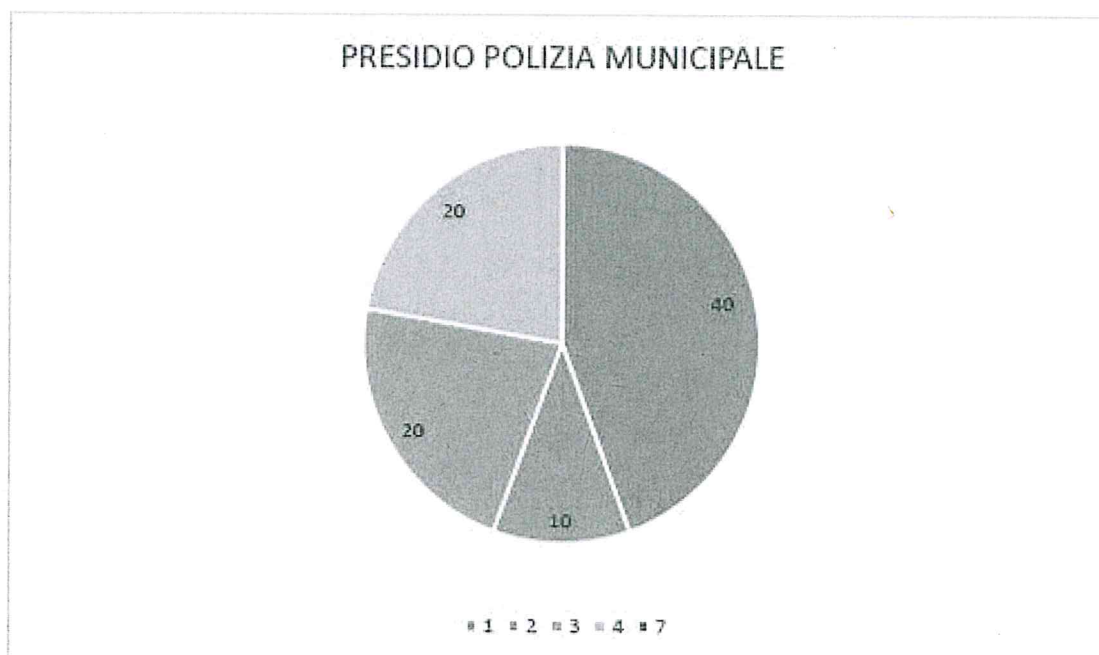
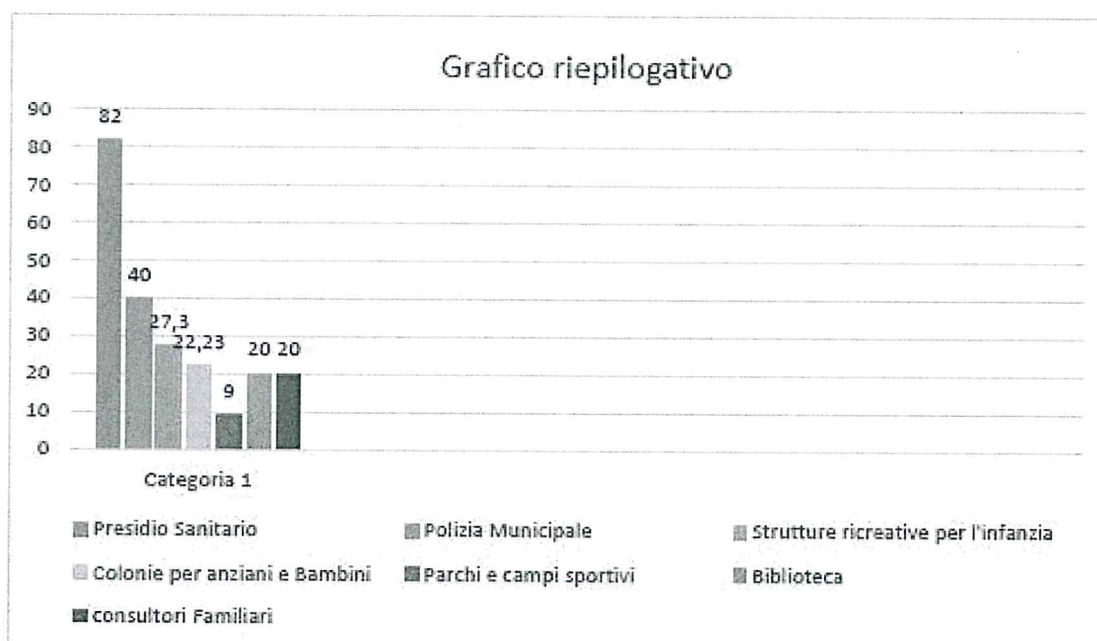


GRAFICO RIEPILOGATIVO DEI DATI PRECEDENTI

Analizzando i grafici sopra riportati si è scelto di evidenziare le attività a cui è stata attribuita carattere di priorità attribuendo valore "1". Per quanto concerne le Biblioteche e i Consultori Familiari non hanno ricevuto nessun valore "1" ma "2", pertanto si è scelto di evidenziare Parchi e Campi Sportivi che hanno ricevuto punteggio "1" anche se il valore percentuale risulta essere inferiore a Biblioteche e Consultori Familiari.

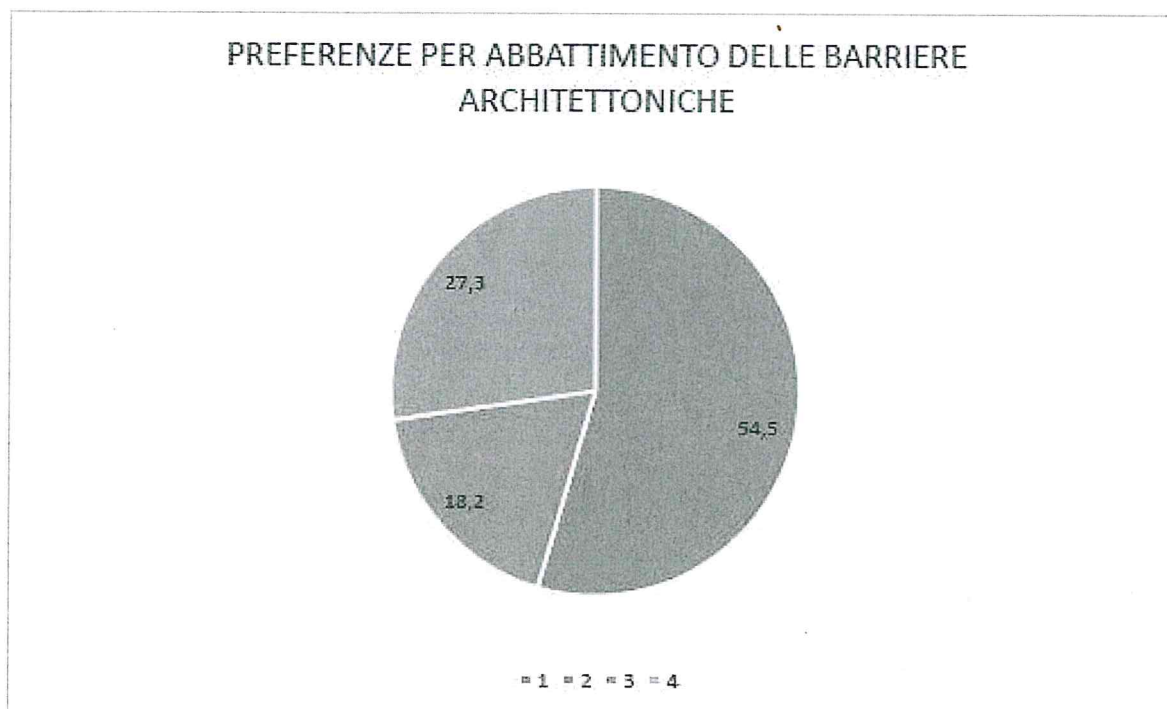


Domanda 2

Miglioramento dei percorsi pedonali (creazione dei marciapiedi): 1, 2, 1, 2, 1, 3, 3, 1, 1, 1; In percentuale: 1(60%); 2(20%); 3(20%)



Abbattimento delle barriere architettoniche: 3, 3, 1, 1, 1, 3, 2, 1, 1, 1, 2; In percentuale: 1(54,5%); 2(18,2%); 3(27,3%)



Creazione piste ciclabili: 1, 4, 1, 3, 4, 4, 4, 1, 1, 3; In percentuale: 1(40%); 3(20%); 4(40%)

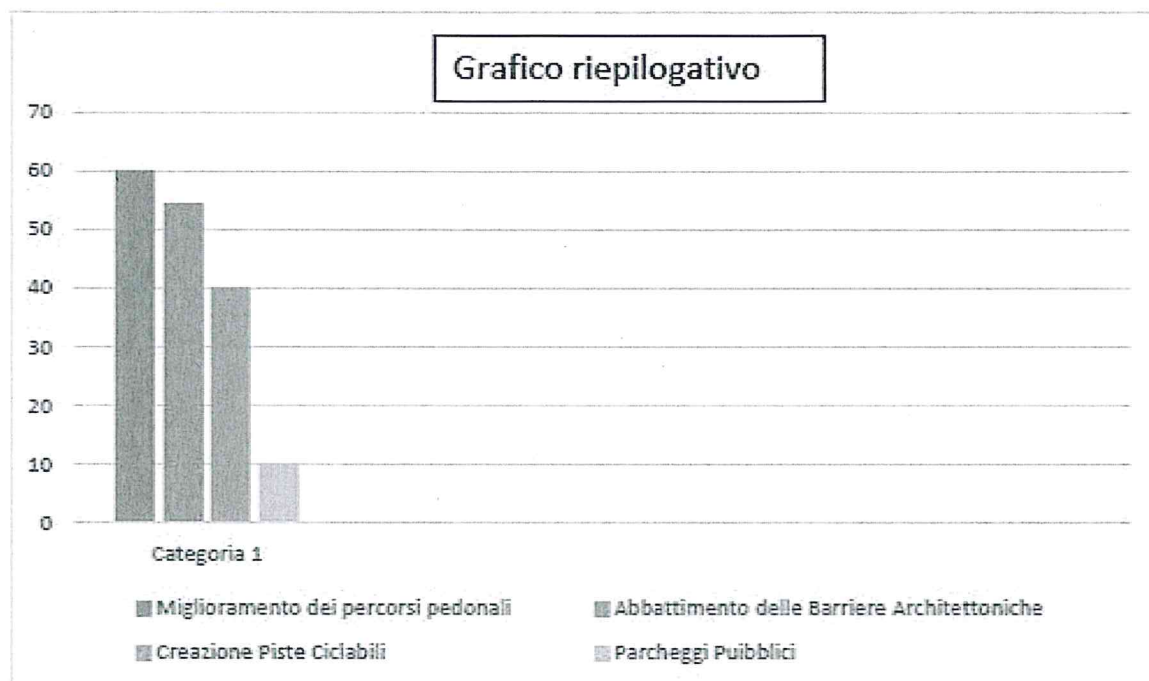


Parcheggi pubblici: 2, 2, 4, 4, 3, 2, 1, 4, 2, 4; In percentuale: 1(10%); 2(40%); 3(10%); 4(40%)




GRAFICO RIEPILOGATIVO DEI DATI PRECEDENTI

Analizzando i grafici sopra riportati si è scelto di evidenziare le attività a cui è stata attribuita carattere di priorità attribuendo valore "1".



Domanda 3

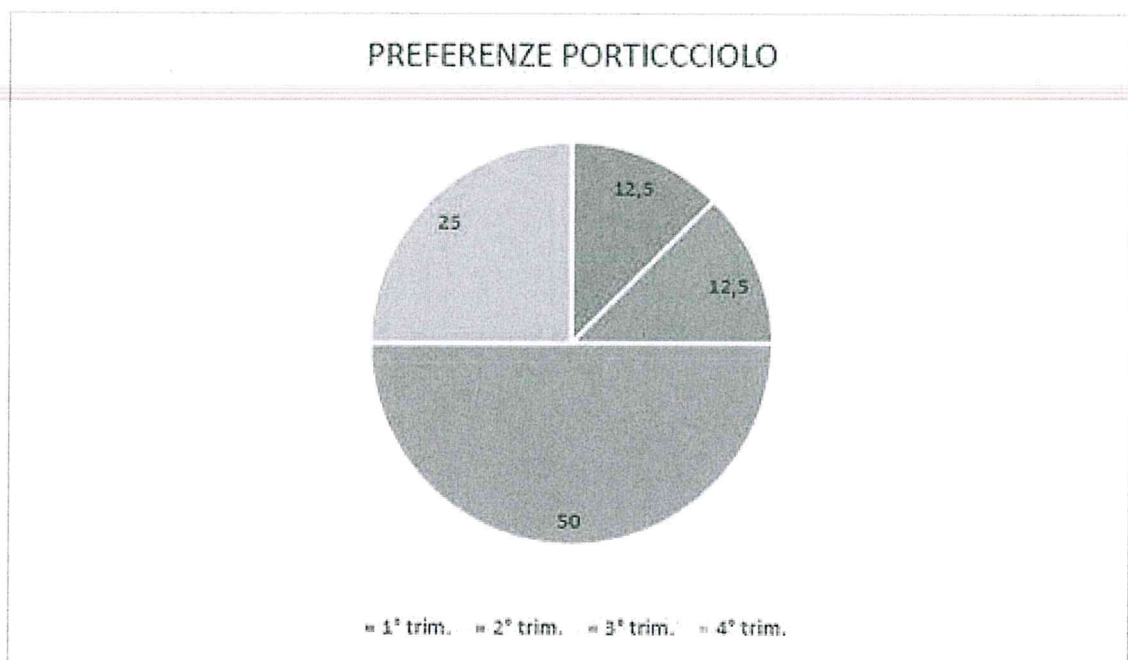
Praia a Mare/Mare chiaro: 1, 3, 2, 2, 2, 4, 1, 4; In percentuale: 1(25%); 2(37,5%); 3(12,5%); 4(25%)



Viale del Tramonto: 2, 2, 1, 1, 1, 1, 2, 1; In percentuale: 1(62,5%); 2(37,5%)



Porticciolo: 4, 1, 3, 3, 3, 3, 4, 2; In percentuale: 1(12,5%); 2(12,5%); 3(50%); 4(25%)



Lido Bruno: 3, 4, 4, 4, 4, 2, 3, 3; In percentuale: 2(12,5%); 3(37,5%); 4(50%)


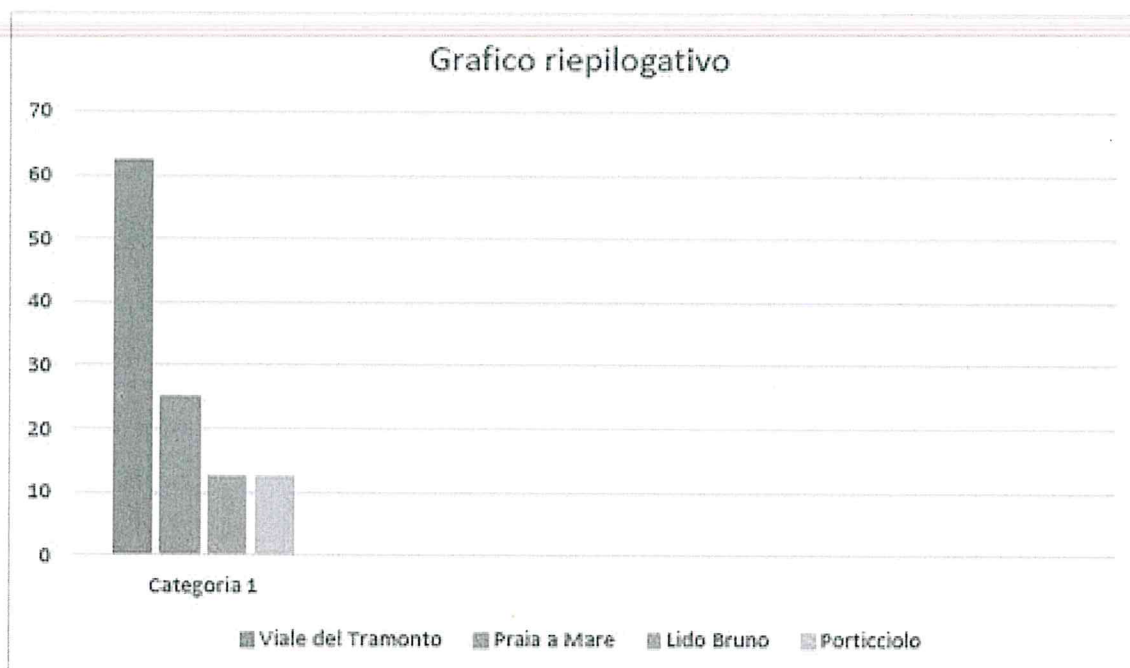


GRAFICO RIEPILOGATIVO DEI DATI PRECEDENTI

Analizzando i grafici sopra riportati si è scelto di evidenziare le attività a cui è stata attribuito carattere di priorità attribuendo valore "1".



INTERVENTI SUGGERITI DA ALCUNI RESIDENTI SULLE AREE PROPOSTE IN QUESTIONARIO

PRAIA A MARE:

- Restituire Praia a Mare alla borgata
- Creazione di Belvedere su Taranto
- Area attrezzata campi sportivi
- Creazione area a verde attrezzata con percorsi di passeggiata
- Strutture alberghiere
- Porticciolo per attracco barche
- Parcheggi, verde pubblico, sistemazione spiaggia
- Area pic-nic; protezione dell'oasi naturale che si va formando
- Teatro all'aperto, area per attività ludico e culturali per ragazzi
- Grande ristorante
- Parcheggi, pista ciclabile

VIALE DEL TRAMONTO

- Controllo del randagismo
- Controllo del rumore, ridefinizione della sede stradale nelle sue dimensioni secondo C.d.s.
- Costruzione marciapiedi, abbattimento barriere architettoniche
- Interventi di messa in sicurezza della costa
- Parcheggi
- Area attrezzata sport, Multisala

LIDO BRUNO

- Spiaggia libera attrezzata
- Strutture ricettive, attrezzature per le stagioni estiva e invernale
- Piste ciclabili

Un cittadino presente rivela la necessità di intervenire su Lido Chiapparo.

RISPOSTE SUL QUESITO "COME MIGLIORERESTI GLI INCONTRI DI PIANIFICAZIONE PARTECIPATA?":

- Auspicabile una maggiore partecipazione da parte dei cittadini
- Ci sia una migliore organizzazione sull'informazione riferita agli incontri (attraverso la Proloco)
- Rendendo gli incontri frequenti, mirando a riportare anche gli avanzamenti dei lavori; maggiore pubblicità attraverso i mezzi di diffusione di massa
- Attraverso dei sopraluoghi sulle aree interessate dagli interventi
- Campagna di sensibilizzazione dei residenti alle attività